

JAAERVERSLAG 2023



Politiezone Brussel-West



HOOFDZETEL

BRIEFDRAGERSTRAAT, 2
1080 SINT-JANS-MOLENBEEK
02/412.12.12
WWW.POLITIE.BE/5340

VERANTWOORDELIJKE UITGEVER

LUC YSEBAERT
KORPSCHEF

REALISATIE

DIENST COMMUNICATIE
ZPZ.BRUWEST.CELCOM@POLICE.BELGIUM.EU



Politiezone Brussel-West

Inhoud

De politiezone, de 5 gemeenten

- De administratieve overheid
- De evolutie van de bevolking

Het budget

- Het budgettair overzicht

De interne werking

- De verdeling van het personeel
- Hulp en ondersteuning
- De opleidingen
- Interne onderzoeken en geweld tegen politieambtenaren

De politionele activiteiten

- Het overzicht van de criminaliteit
- De 10 meest voorkomende kwalificaties
- Markante tendensen bij reactieve feiten
- Markante tendensen bij proactieve feiten

De 5 prioriteiten van het Zonaal veiligheidsplan + Hotspots

- Radicalisme, extremisme en terrorisme
- Drugstrafiek
- Diefstal in woning of bijgebouwen
- Intrafamiliaal geweld
- Verkeersveiligheid



Politiezone Brussel-West



Jean-Paul Van Laethem

Burgemeester-Voorzitter

Dames en heren,

Bij het lezen van dit jaarverslag 2023 wens ik in naam van de 5 Burgemeesters de Politiezone te feliciteren voor het geleverde werk. We mogen fier zijn op het politiepersoneel.

Deel uitmaken van een Politiekorps is niet meer vanzelfsprekend : onze vrouwen en mannen worden dagelijks op het terrein geconfronteerd met onaanvaardbaar gedrag, zowel verbaal als fysiek.

Zelfs als deze feiten in 2023 afnemen, toch zijn er nog te veel en is het bestraffen van dergelijk onaanvaardbaar gedrag een blijvende prioriteit voor de Zone.

Onze Politiezone hecht veel belang aan de opleiding van al haar medewerkers . Het ruime aanbod aan opleidingen wordt gretig gevolgd. Dit zal in 2024 zeker bijdragen tot een vermindering van het aantal dossiers waarbij een politieman/vrouw is betrokken en bijdragen tot een betere dienstverlening.

Ze voert ook maatregelen in om het welzijn op het werk te bevorderen via de interne dienst voor preventie en bescherming op het werk of via de vertrouwenspersonen, het helpteam, of de dienst slachtofferbejegening.

Wat de politieactiviteit op het terrein betreft stellen wij vast dat niet minder dan 150 interventies per dag worden geteld en dit zowel in het gerechtelijk als administratief domein (APR +42%).

Ons Politiekorps blijft werken op de reactieve inbreuken (voertuigencriminaliteit, wapenfeiten, geluidsoverlast, zedenzaken) maar verricht ook proactief werk zoals de strijd tegen valse documenten of illegale economie.

Binnen de prioriteiten van ons zonaal veiligheidsplan blijft de strijd tegen radicalisme, gewelddadig extremisme en terrorisme een waakzaamheidspunt evenals de drugstrafiek die constant wordt bestreden of het nu gaat over de inbeslagnames of de feiten zelf (verkoop, bezit, ontdekking van drugsvondsten) en werden een aantal hotspots vooropgesteld om de levenskwaliteit van de bevolking in de wijken te verbeteren en om de criminaliteit terug te dringen.

We stellen een lichte stijging vast van het aantal woninginbraken terwijl het intrafamiliaal geweld afneemt evenals de verkeersongevallen en dit dankzij het nemen van verschillende preventieve maatregelen (snelheidscontroles, alcohol- en drugscontroles aan het stuur, nazicht op het gsm-gebruik achter het stuur en de gordelriem).

De grootste uitdaging van de Zone blijft het budgetbeheer (+12% in 2023). Elk jaar stellen we een onderfinanciering vast van de Zone door de federale overheid en toch slagen we er steeds in om onze opdrachten te vervullen dankzij de inzet van allen.

Het Politiecollege wil iedereen dan ook bedanken voor zijn inzet ten dienste van de bevolking, zijn professionalisme en al zijn inspanningen en feliciteert tevens de 75 personeelsleden die dit jaar de eed hebben afgelegd.

Veel leesgenot!





Luc Ysebaert

Korpschef

Beste lezer,

Met genoegen introduceer ik het jaarverslag 2023 van de politiezone.

Op budgettair vlak was dit een bijzonder jaar. De internationale context en de daaruit voortvloeiende energiecrisis hadden een zeer grote impact op de budgetvoorspellingen voor 2023. De opeenvolgende indexsprongen veroorzaakten een aanzienlijke stijging van de loonmassa, wat een aanzienlijke financiële inspanning van de gemeenten van de politiezone vereiste. Hierbij wil ik de leden van het Politiecollege en de Politieraad hiervoor nogmaals bedanken.

Desondanks hebben we onze doelstellingen kunnen handhaven. Dankzij de dagelijkse activiteiten van alle diensten en de incidentele operaties en acties, zijn de resultaten die zijn behaald in het kader van de prioriteiten van het zonale veiligheidsplan, significant.

In de strijd tegen de verkoop van drugs op straat zijn het aantal vaststellingen, arrestaties en drugsvondsten bijzonder hoog - een recordjaar. Op het gebied van verkeersveiligheid vertaalt het geleverde werk zich ook in de cijfers. Tot slot heeft de politiezone zich vastberaden ingezet voor projecten om de kwaliteit van de opvang van slachtoffers van intrafamiliaal geweld (en geweld tegen vrouwen) te verbeteren - ik denk hierbij aan het EVA-project en onze actieve deelname aan het regionaal CPVS.

We moeten echter wel constateren dat de criminaliteit in het algemeen toeneemt. Het fenomeen van inbraken neemt toe en vereist een preventieve aanpak op gemeentelijk niveau. Het risico op dergelijke feiten moet worden verminderd door inspanningen op het vlak van communicatiecampagnes naar de bevolking toe.

Dit alles was mogelijk dankzij het engagement en professionalisme van alle medewerkers van de politiezone. In een steeds veranderende en steeds gewelddadiger wordende omgeving hebben zij hun wil getoond om dagelijks te werken aan de veiligheid van de bevolking. Ik dank hen daarvoor.

Veel leesplezier,

Police

ZPZ 5340

Politie



**DE POLITIEZONE BRUSSEL-WEST EN
HAAR 5 GEMEENTEN**



ADMINISTRATIEVE OVERHEID

DE POLITIEZONE BRUSSEL-WEST, SAMENGESTELD UIT 5 GEMEENTEN, WORDT AANGESTUURD DOOR EEN POLITIECOLLEGE EN STAAT ONDER HET TOEZICHT VAN EEN POLITIERAAD EN EEN ZONALE VEILIGHEIDSRaad

HET POLITIECOLLEGE

Het politiecollege is competent voor de organisatie en het beheer van de zone. Zij heeft autoriteit over het politiekorps en de korpschef. Zij legt disciplinaire sancties op en beslist over aankopen via overheidsopdrachten. Het college is samengesteld uit de 5 burgemeesters en vergadert elke 14 dagen. Zij worden daarbij bijgestaan door de korpschef en de secretaris van het politiecollege en de politieraad. In 2023 vonden er 26 politiecolleges plaats.

DE POLITIERAAD

De politieraad ziet toe op de dagelijkse werking van de politiezone en is samengesteld uit de leden van het politiecollege en 25 raadsleden.

In 2023 vonden er 10 politieraden plaats.


DE ZONALE VEILIGHEIDSRaad

De zonale veiligheidsraad is verantwoordelijk voor de optimalisatie van de coördinatie, de uitvoering en de evaluatie van het zonaal veiligheidsplan. De 5 burgemeesters, de procureur des Konings, de korpschef en de directeur-coördinator van de Federale Politie zetelen in deze raad.

Er heeft 1 zonale veiligheidsraad plaatsgevonden in 2023.

Vijf burgemeesters staan aan het roer van de 5 gemeenten.

Jean-Paul Van Laethem is de Burgemeester-Voorzitter van het politiecollege.




Naburige zones

- 5339 Brussel Hoofdstad Elsene
- 5341 Brussel Zuid (Anderlecht, Sint-Gillis, Vorst)
- 5406 Dilbeek
- 5408 Amow (Asse, Merchtem, Opwijk, Wemmel)

EVOLUTIE VAN DE BEVOLKING

2022: 223.021

2023: 225.481



In 2023, tellen we 225.481 inwoners op het grondgebied van de zone.


Na een lichte daling van 0.2 % in 2022 kennen alle gemeenten in 2023 een stijging van het aantal inwoners met 1.1 %.

De politiezone kent een bevolkingstoename van 6.8 % tussen 2012 en 2023 (van 211 005 naar 225 481 inwoners). Dit zorgt voor de toename van de werklust bij de wijkagenten en andere eerstelijnsdiensten.


DE HERNOMEN CIJFERS KUNNEN HIER [HTTPS://BISA.BRUSSELS/THEMAS/BEVOLKING](https://bisa.brussels/themas/bevolking) GERAADPLEEGD WORDEN



KOEKELBERG




GANSHOREN




**ST-AGATHA-
BERCHEM**



JETTE



**ST-JANS-
MOLENBEEK-**






HET BUDGET

Annual financial

Sales Performance



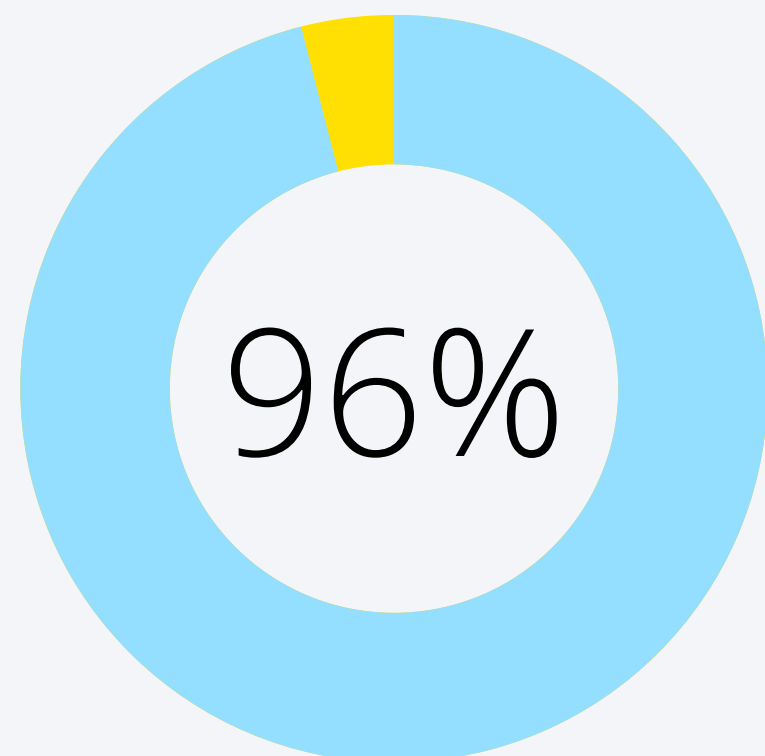
UITGAVEN: 94.304.729,01 EURO



**+12,13 %
vergeleken met 2022**

Gewoon budget: 91.192.794,01 €

Buitengewoon budget: 3.111.935,00 €



BUDGETTAIR OVERZICHT

DE LOKALE POLITIE KAN REKENEN OP DE FINANCIËLE STEUN VAN LOKALE OVERHEDEN. DEZE WORDT BEREKEND IN FUNCTIE VAN HET AANTAL INWONERS PER GEMEENTE.

DE FEDERALE DOTATIE BESLAAT EEN BELANGRIJKE TWEDE BRON VAN INKOMSTEN.

DEZE MIDDELEN WORDEN GEBRUIKT OM DE WERKING VAN DE POLITIEZONE TE VERZEKEREN.

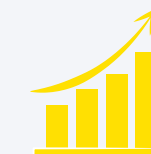
DE UITGAVEN OMVATTEN:

- Personeelskosten
- De schuldenlast
- Logistieke aankopen
- Investerings

DE INKOMSTEN OMVATTEN:

- De dotatie en de toelagen, uitgereikt door gemeentelijke en federale overheden
- Subsidies

INKOMSTEN: 94.304.729,01 EURO



**+12,13 %
vergeleken met 2022**

Gemeentelijke dotaties: 63.066.671,13€

Federale dotaties: 15.653.122,44 €

Eigen middelen: 2.053.718,79 €

Leningen: 2.094.335,00 €

Subsidies: 11.436.881,65 €

SINT-JANS-MOLENBEEK
27.421.451,68 €

JETTE
14.836.749,71 €

GANSHOREN
7.728.505,21 €

SINT-AGATHA-BERCHEM
6.840.526,48 €

KOEKELBERG
6.239.438,05 €



DE INTERNE WERKING

VERDELING VAN HET PERSONEEL

Het organiek kader voorziet 1064 personeelsleden

956 EFFECTIEVE PERSONEELSLEDEN (01/01/2023)

Gedetacheerden en INP Kanaalplan inbegrepen

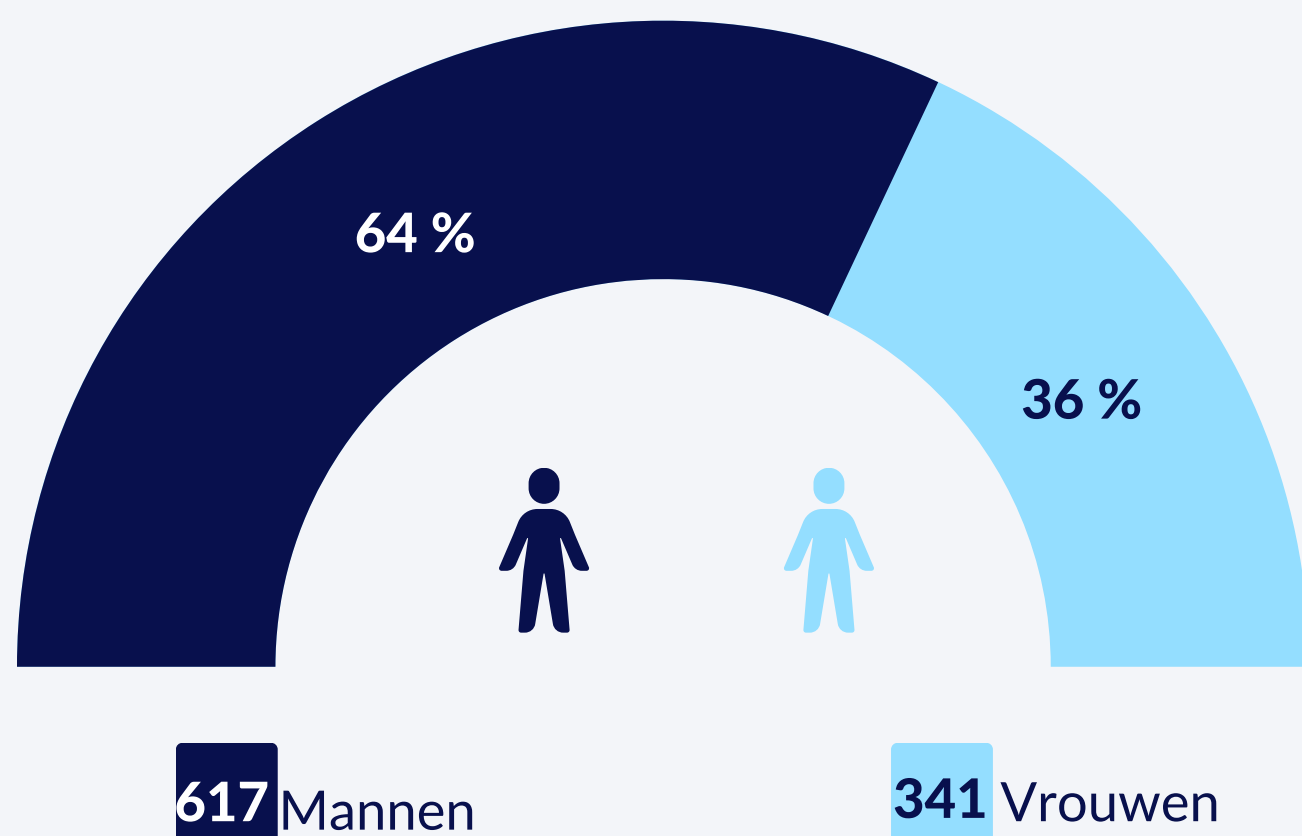
KADER



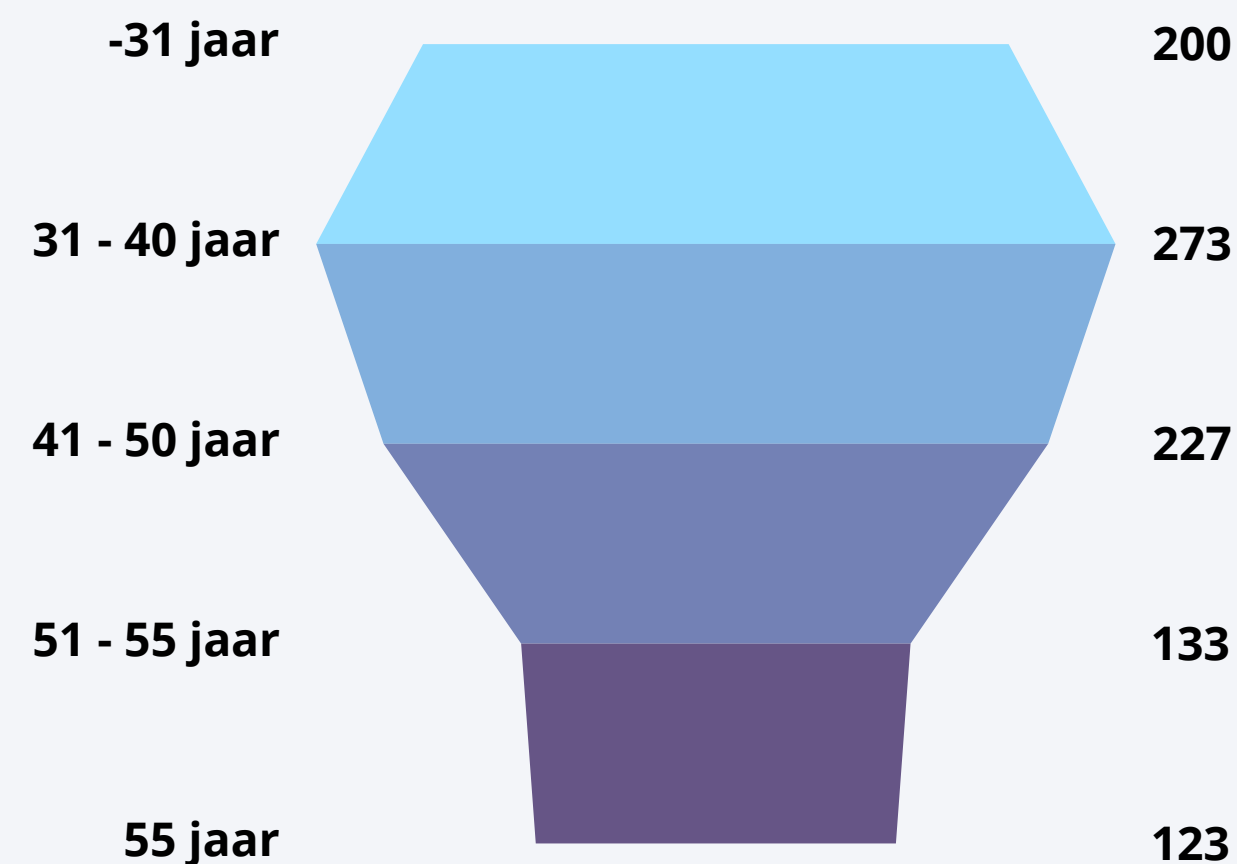
TAALROL



GESLACHT



LEEFTIJDSPIRAMIDE / PERSONEELSLEDEN



HULP EN ONDERSTEUNING



Welzijn op het werk

DE ONDERSTEUNING VAN PERSONEELSLEDEN IS EEN VAN DE PRIORITEITEN VAN DE ZONE.
DIT UIT ZICH OP VERSCHILLENDE VLAKKEN:

DE INTERNE DIENST VOOR PREVENTIE EN BESCHERMING OP HET WERK

geeft advies en staat de korpschef, de directeur-generaals en alle medewerkers bij in de toepassing van de Welzijnswet op het werk. Ze ziet toe op de veiligheid van het personeel. Dit op het vlak van de uitrusting (uniform, dienstwagens,...) hun fysiek en mentaal welzijn, ergonomie (meubels),...

VERTROUWENS- PERSONEN

luisteren, informeren en zoeken oplossingen wanneer een collega lijdt onder een lastige werksituatie. Ze kunnen eventueel een verzoening tussen de verschillende partijen voorstellen of tussenkomen bij een derde. **17** formele procedures werden opgestart.

HET HELPTEAM

bestaat uit een groep collega's die tussenkomen na een kritiek incident met een serieuze impact voor de politieambtenaar.



Assistentie

DE POLITIEZONE STAAT DE BURGERS VAN DE 5
GEMEENTEN BIJ VIA:

DE DIENST SLACHTOFFERBEJEGENING

analyseert de inkomende dossiers ten gevolge van fysiek of psychologisch geweld die door een derde gepleegd zijn (agressie, diefstal,...) of gewelddaden in de familiale sfeer (intrafamiliaal geweld, overlijden...). Er wordt gratis en vrijblijvende hulp aangeboden. De wachtdienst is 24/7 beschikbaar en is **21** keer tussengekomen. .

OPLEIDINGEN

DE PERSONEELSLEDEN KUNNEN 197 VERSCHILLENDE OPLEIDINGEN VOLGEN (OPERATIONEEL EN CALOG). SOMMIGE OPLEIDINGEN ZIJN VERPLICHT, ANDERE ZIJN FACULTATIEF. HET MERENDEEL VAN DE OPLEIDINGEN ZIJN GRATIS, SOMMIGE OPLEIDINGEN ZIJN BETALEND.

ER WERDEN 2.017 OPLEIDINGEN GEVOLGD IN 2023



TECC

De opleiding (in twee delen) Tactical Emergency Casualty Care leert handelingen die een levensbedreigende situatie kunnen vermijden bij een ernstige bloeding.

Opleiding van één dag (module 1 + 2) gevolgd door 156 personen



INTRAFAMILIAAL GEWELD

Deze opleiding stelt onder meer in staat om verschillende vormen van intrafamiliaal geweld, de cycli van geweld en het profiel van daders te identificeren. Het doel ervan is om slachtoffers en daders beter te ontvangen en te begrijpen, en om als politieagent beter te reageren..

Opleiding van één dag, gevolgd door 144 personen



PACOS

"Pacos" betekent "Pièces à conviction - overtuigingsstukken". Deze training maakt de traceerbaarheid van inbeslagnames in ons gebied efficiënter.

Opleiding van één dag, gevolgd door 115 personen



PRIORITAIR RIJDEN

Deze opleiding, gegeven aan operationeel personeel, bestaat uit twee delen (gevolgd door een praktijkdag). Het stelt hen in staat om de juiste technieken te verwerven die ze kunnen toepassen tijdens een interventie op de weg.

Opleiding van één dag, gevolgd door 106 personen

INTERNE ONDERZOEKEN & GEWELD TEGEN POLITIEAMBAREN



INDIVIDUELE ONDERZOEKEN

In 2023, werden er 691 **dossiers**, waarbij een personeelslid betrokken was, behandeld door de directie intern toezicht. Dit staat voor een verhoging tegenover het jaar 2022 (475 dossiers) en een vermindering tegenover het jaar 2020 (573 dossiers).



GERECHTELIJKE EN ADMINISTRATIEVE DOSSIERS

87 dossiers betreffende gerechtelijke zaken, 604 dossiers zijn administratieve dossiers die als volgt kunnen onderverdeeld worden:

- 179 boetes en parkeerboetes
- 14 gebruik van de peperspray
- 2 schietincidenten

In **22 dossiers** werden er ordemaatregelen genomen. In **13 dossiers** zijn er disciplinaire maatregelen genomen.



GEWELD TEGEN POLITIEAMBAREN

De inbreuken tegen de openbare veiligheid zijn **gedaald met 16 %** ten opzichte van 2022 :

Weerspannigheid: 96 feiten, of **-3 %**

Smaad : 33 feiten, of **+10 %**.

Slagen en verwondingen aan politieambtenaren (26 feiten) zijn gedaald met 28 % ten opzichte van 2022.

In 2023 werden er 442 **GAS boetes** uitgeschreven voor agressief gedrag en gebrek aan respect tegenover politieambtenaren (art. 12 APR), alsook voor het niet naleven van bevelen (art. 11 APR) of **+23 %** vergeleken met 2022.

Politie
Police



DE POLITIONELE ACTIVITEITEN

OVERZICHT VAN DE CRIMINALITEIT 2023



56.419 interventies

Naar aanleiding van dringende oproepen, zijn er, **56.419 interventies** uitgevoerd in onze 5 gemeenten, of ongeveer **6.5 per uur**. Eén op twee in Sint-Jans-Molenbeek en Jette (22%).



Algemeen politiereglement

1.393 GAS-boetes werden opgesteld, of **+42 %** vergeleken met 2022.

Top 6:

- 20 % : gebrek aan respect of agressiviteit
- 15 % : versperren van de ingang van gebouwen (art.44 APR)
- 11 % : niet-naleving van bevelen
- 10 % : belemmering van de toegang voor hulpvoertuigen
- 7 % : bezit of gebruik van lachgas
- 7 % : autoverkeer verboden op autovrije dagen



6.230 niet-misdrijf

6.230 niet-overtredingen, voornamelijk:

Verloren/gevonden voorwerpen (61%); Niet-naleving van het rijrechtverlies (21%); Zieke personen (inclusief Nixon-procedures) (4%); Verdwijningen/weglopers (3%).



16.087 proces-verbaal

- Inbreuken strafrecht: initiële **12.399 PV's (+6%)**
- Inbreuken specifieke wetten: **3.688 initiële PV's** (status quo)



61 % publieke ruimte vs. 39 % privé

61% van de strafbare feiten volgens het Strafwetboek en specifieke wetten vond plaats in de **openbare ruimte**: 44% op de openbare weg, 11% op openbare toegankelijke plaatsen, 3% in het openbaar vervoer.

76% van de proactieve misdaden vond plaats in de openbare ruimte.




Meer reactieve overtredingen, minder proactieve

- Misdrijven volgens het **Strafwetboek** zijn met **+6% gestegen** (13.713 gevallen). Dit betreft voornamelijk diefstallen (48%), vernielingen van eigendommen (12%) en misdrijven tegen de lichamelijke integriteit (11%).
- Daarentegen zijn overtredingen van **specifieke wetten** (3.945 gevallen), die meestal het resultaat zijn van proactief werk, **met +2% gestegen**. Dit betreft voornamelijk drugsmisdrijven (44%), overtredingen met betrekking tot vreemdelingen (19%) en openbare dronkenschap (13%).

DE 10 MEEST VOORKOMENDE KWALIFICATIES


DEZE TOP 10 STAAT VOOR 54 % VAN DE INBREUKEN GEPLEEGD OP HET GRONDGEBIED VAN DE ZONE BRUSSEL-WEST



Top 10 vergeleken met 2022




↑ DIEFSTAL IN VOERTUIG
1.550 feiten in totaal
+293 (+23 %)




↑ VANDALISME
1.433 feiten in totaal
+ 40 (+3%)




↑ GEWONE DIEFSTAL
1.215 feiten in totaal
+98 (+9 %)



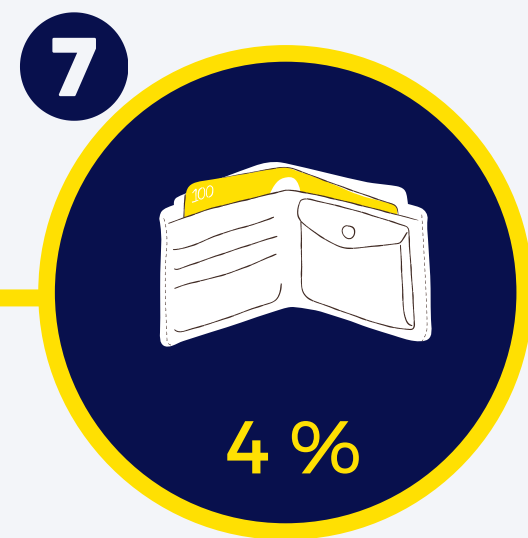
↓ DIEFSTAL IN WONING
1.210 feiten in totaal
-5 (0 %)



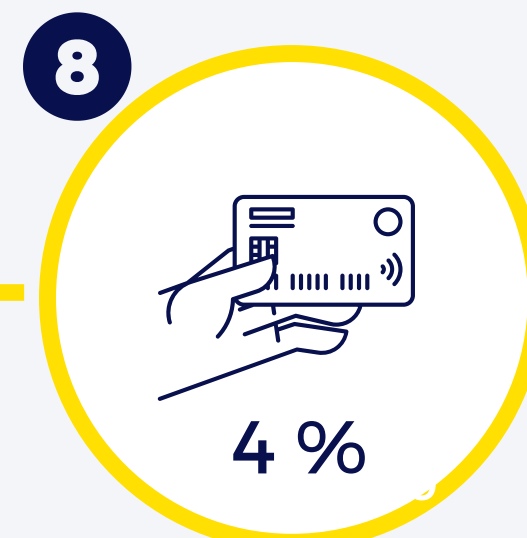
↓ BEZIT EN GEBRUIK VAN DRUGS
1.028 feiten in totaal
-136 (-12 %)




↑ SLAGEN EN VERWONDINGEN BUITEN DE FAMILIALE SFEER
842 feiten in totaal
+95 (+13 %)



↑ GAUWDIEFSTAL
830 feiten in totaal
+31 (+4 %)



= COMPUTERCriminaliteit
792 feiten in totaal
+17 (+2 %)



↓ AFPERSING INTERNET
740 feiten in totaal
-54 (-7 %)



↑ ILLEGAAL VERBLIJF
654 feiten in totaal
+71 (+12 %)



CRIMINALITEIT GEKOPPELD AAN VOERTUIGEN

↑ **147 voertuigdiefstallen: +7 %** in verhouding tot 2022 (44 % te St-Jans-Molenbeek.)

↓ **41 diefstal van moto's: -28 %**
↓ **27 diefstal van bromfietsen: -33 %**

43 PV's voor heling van een voertuig (voornamelijk auto's (70%))

↓ **250 diefstallen van fietsen** of -7 % in vergelijking met 2022.

↓ 48 % van deze diefstallen gebeurden in St-Jans-Molenbeek en 31 % in Jette.

DOODSLAG EN MOORD

↓ We zien een **daling van 29%**: 25 feiten, waarvan 22 pogingen:

- 16 % van de feiten vinden plaats in de **familiale/relatieve sfeer**
- 10 feiten (40%) waren **afrekeningen** onder bendes.
- 28 % van deze feiten zijn ontstaan uit een **gevecht** of een gewelddadige ruzie.
- Bij **76 %** van de feiten hebben de daders een **wapen** gebruikt, voornamelijk **messen** (36 %) of een vuurwapen (10 feiten, of 40 %)

Er werden **21** schietincidenten gemeld:

In 1/3 van de gevallen raakte 1 persoon gewond. In de overige 2/3 werden geen slachtoffers gemeld. In 7 gevallen werden schoten gelost met alleen materiële schade tot gevolg. Van deze incidenten waren er 15 gerelateerd aan drughandel.

GELUIDS- OVERLAST

↑ **190 vastgestelde inbreuken**

- In **156** gevallen (82 %) gaat het over **nachtelijke geluidsoverlast**. Of **+26 %**.
- 44 % is vastgesteld in St-Jans-Molenbeek
- 22% in Koekelberg en 9 % te Jette.
- **6 PV 's van de 10** werden opgesteld tijdens verschillende acties en tijdens de maanden juni, juli, augustus en september

ZEDEN

↑ **160 zedenfeiten** werden geregistreerd, of +20 % in.

Het gaat voornamelijk over de feiten:

- **verkrachting** (24%)
- **schending van de seksuele integriteit** (34 %)

We zien vooral een toename van overtredingen met betrekking tot seksuele integriteit en een opmerkelijke stijging van het verspreiden van seksueel getinte foto's of naaktfoto's zonder toestemming.

MARKANTE TENDENSEN BIJ REACTIEVE FEITEN



WAPENS

↑ **263** inbreuken werden vastgesteld. Voornamelijk voor **wapendracht** of het **illegaal bezit** van een blank wapen. Bij de 78 feiten (30%) gaat het over vuurwapens.

Globaal gezien stijgen deze cijfers met **+2 %** vergeleken met 2022, zeker wat **vuurwapens (+11 %)** betreft.

Tijdens de **352 feiten** werden **wapens** gebruikt of tentoongesteld.

- blanke wapens: 49 %
- vuurwapens: 14 %
- andere wapens: 37 %



VALSE IDENTITEITSDOCUMENTEN

↓ **47 inbreuken** werden door ons lokaal politiekorps vastgesteld (94 %) en door de Federale Politie, voornamelijk in de gemeente St-Jans-Molenbeek (47 %). Deze cijfers zijn een kleine daling ten opzicht van 2022 (- 8%).

In totaal werden er **34 valse rijbewijzen** en **14 valse identiteitskaarten/paspoorten** ontdekt.



ILLEGALE ECONOMIE

↑ **41 inbreuken** werden vastgesteld, voornamelijk in het kader van **zwartwerk** (68 %). Dit betekent een stijging van +52 % in vergelijking met 2022.

In 2023, werden er **284 handelszaken** gecontroleerd en **68 controleacties** uitgevoerd, voornamelijk in samenwerking met sociaal-economische partners (RVA, Brulabo, INSZ, FOD Economie, Douane ...) die ook PV's hebben opgesteld.

Als gevolg van deze acties, zijn er in het totaal **38 handelszaken gerechtelijk** gesloten (18 op vraag van de Arbeidsauditeur, (7) administratief en (13) bezwarend.

MARKANTE TENDENSEN BIJ REACTIEVE - EN PROACTIEVE INBREUKEN



REACTIEVE INBREUKEN



REACTIEVE INBREUKEN: +6 %

PV's opgesteld naar aanleiding van een klacht of een verklaring bij een politiedienst

In vergelijking met 2022 zijn de reactieve feiten gestegen met **6 % en dit in alle gemeenten:**

- **JETTE** vertoont de meest significante stijging (+15 %, +428 inbreuken), gevolgd door **ST-JANS-MOLENBEEK** (+5 %, +308 feiten) en **SINT-AGATHA-BERCHEM** (+4 %, 51 feiten).
- **GANSHOREN** (+2 %, 27 feiten), **KOEKELBERG** (+1 %, 7 feiten) tonen een kleinere stijging.

60,8 FEITEN per 1.000 inwoners voor **de zone**

PROACTIEVE INBREUKEN



PROACTIEVE INBREUKEN: +2 %

PV's als gevolg van een politionele proactiviteit

Voorbeeld: inbreuken inzake drugs, financiële- of economische inbreuken.

Vergeleken met 2022, zijn alle proactieve feiten gestegen met **+2 %**:

- **KOEKELBERG** kent de sterkste stijging (**+28 %**, **+86 inbreuken**), gevolgd door **SINT-AGATHA-BERCHEM** (**+8 %**, **+35 feiten**) en **JETTE** (**+3 %**, **+17 inbreuken**)
- **ST-JANS-MOLENBEEK** (**-1 %**, **-12 inbreuken**) blijft stabiel in vergelijking met 2022.
- **GANSHOREN** kent een daling van **-20%**, **-66 inbreuken**.

17,5 FEITEN per 1.000 inwoners voor **de zone**





DE PRIORITEITEN VAN HET ZONAAAL VEILIGHEIDSPLAN

DE PRIORITEITEN VAN HET ZONAAAL VEILIGHEIDSPLAN & HOTSPOTS

HET ZONAAAL VEILIGHEIDSPLAN (ZVP) WORDT ONDERMEER OPGESTELD OP BASIS VAN HET NATIONAAL VEILIGHEIDSPLAN ALSOOK HET GLOBAAL VEILIGHEIDS- EN PREVENTIEPLAN VAN DE REGIO BRUSSEL HOOFDSTAD.

HET IS OPGESTELD VOOR DE PERIODE 2020-2025.

HET BESTAAT UIT 5 THEMA'S DIE INSTAAN VOOR DE VERBETERING VAN DE OPENBARE ORDE EN HET WERKEN MET HOTSPOTS.

**RADICALISME,
EXTREMISME EN
TERRORISME**

DRUGSHANDEL

**DIEFSTAL IN EEN
WONING OF
BIJGEBOUWEN**

**INTRAFAMILIAAL
GEWELD**

**VERKEERS-
VEILIGHEID**



RADICALISME, GEWELDDADIG EXTREMISME EN TERRORISME



13 inbreuken werden in 2023 op het grondgebied van de politiezone Brussel-West geregistreerd. Dit is **+160 %** ten opzichte van 2022 (5 inbreuken).

Wie?

Van de **13** geconstateerde overtredingen

- werden **8** volwassen mannen geïdentificeerd voor feiten gepleegd in 2023.

Welk feit?

Van de **13** geconstateerde overtredingen

- **4** zijn gerelateerd aan een terroristische groep,
- **3** gevallen van discriminatie,
- **2** dreigingen van aanslagen
- **2** feiten zijn gerelateerd aan gedragingen in verband met gewelddadige radicalisering.
- ...



In totaal zijn er **80 personen**, van het grondgebied van de politiezone, hernomen in de databank van het OCAD. 11 van deze personen zijn in hechtenis genomen, in België

Waarvan:

- **62 Terrorist Fighters**
 - De politiezone telt 58 Foreign Terrorist Fighters en 4 Homegrown Terrorist Fighters.
 - Van 20 TF wordt verondersteld dat ze overleden zijn.
- **8 haatpredikers**
- **9 potentieel gevaarlijke extremisten**
- **2 veroordeelde terroriste**

DRUGSTRAFIEK

311

inbreuken gelinkt aan drugstrafiek werden geregistreerd in 2023.
 .Of **+17 %** vergeleken met 2022 (266 feiten). Noteer dat 9 van de 10 feiten opgehelderd werden.

Plaats

- **74 %** te St-Jans-Molenbeek
- **12 %** te Jette
- **7 %** te Koekelberg
- **4 %** te St-Agatha-Berchem
- **4 %** te Ganshoren
- **79 %**: openbare plaats
- **16 %**: privéwoning
- **5 %**: openbaar vervoer

Inbeslagname

- **10.5 kg** heroïne
- **11.3 kg** cocaïne
- **191 kg** softdrugs
- **414.923** euro

Type

- Softdrugs: **70 %**
- Harddrugs: **30 %**

Vanaf 2022, zijn de ontdekkingen van:

Cocaïne: gestegen met **6 %**
 Heroïne: gestegen met **11 %**

Wie?

- 443 verdachten** waarvan:
- **91 %** mannen
 - **61 %** zijn tussen 18 en 29 jaar
 - **8 %** minderjarigen
 - **44 %** woonachtig op de politiezone
 - **30 %** woonachtig te St-Jans-Molenbeek

Lachgas

93 GAS-boetes

Feiten

- **96 %**: verkoop van drugs
- **14** ontdekkingen van cannabisplantages (waarvan **4** grote van **+500 planten**). 6 te Jette, 5 te St-Jans-Molenbeek, 1 te Koekelberg en 2 buiten de zone.

Andere feiten

- 1.412** andere feiten (bezit, gebruik of vondst van drugs) werden vastgesteld.
- De feiten van **bezit en gebruik** zijn over het algemeen gedaald.
 - Maar de **drugsvondsten** nemen toe met **49 %** vergeleken met 2022.

Ter beschikking stellingen

- **87** verdachten werden benomen van hun vrijheid en zijn vrijgelaten na verhoor
- **170** verdachten zijn vrijgelaten **na ter beschikking gesteld** te zijn door het parket
- **89** verdachten zijn **onder een aanhoudingsmandaat geplaatst**.
- **19** minderjarigen werden in een **gesloten instelling geplaatst**

Sluitingen

2 clandestiene verkooppunten werden administratief gesloten te St-Jans-Molenbeek.



DIEFSTAL IN WONING EN BIJGEBOUWEN

1.283

inbraken werden in 2022 geregistreerd, meer bepaald in de sectoren Marie-José en Mettewie te Sint-Jans-Molenbeek (19 % in totaal). Dit betekent een stijging van **+4 %** vergeleken met 2021.

De zonale graad bedraagt 7,8 inbraken per 1.000 inwoners.



Buit?

- **29 %**: multimedia toestellen, waarvan 8 % Gsm's
- **23 %**: juwelen
- **20 %**: geld
- **17 %**: gereedschap en werkmateriaal
- **14 %**: kleding en accessoires

Wie?

6,2 % van de feiten werden **opgelost**.
12 inbrekers werden ter **beschikking van het parket gesteld**.

Van de **87 geïdentificeerde verdachten** zijn:

- **82 % mannen**
- **11 % minderjarigen; 24 % dertigers**
- **53 % van Belgische nationaliteit** en **9 % van Marokkaanse**
- **32 % is dakloos of illegaal verblijf**
- **36 % zijn plaatselijke delinquenten (PZ)**

Hoe?

- **4,4 feiten van de 10** werden beperkt tot een **poging**
- Bij **14 feiten** werd er **geweld** gebruikt
- Het merendeel van de inbraken vonden tijdens de **week** en **overdag** plaats

Type?

Het merendeel van de inbraken (**60 %**) vonden plaats in een **woning**, meer bepaald in appartementsgebouwen.

40 % van de feiten hadden plaats in een **bijgebouw**, meer bepaald:

- Gemeenschappelijke of individuele garages: 52 %.
- Kelders: 41 %

INTRAFAMILIAAL GEWELD

849

inbreuken werden in 2023 geregistreerd.

Dit betekent een daling van **-5 %** in verhouding met 2022 (978 feiten).

In totaal zijn we 1.850 keer opgeroepen geweest voor een familiaal geschil met slagen, of **-2,5 %** in vergelijking met 2022.

Welk feit?

- **54 %**: fysiek geweld (slagen en verwondingen)
- **35 %**: psychologisch geweld (intimidatie, bedreiging...)
- **8 %**: economisch geweld (diefstal, vandalisme...)



Intrafamiliaal geweld definieert zich als 'elke vorm van lichamelijk, psychologisch of economisch geweld tussen de leden van eenzelfde familie, ongeacht hun leeftijd.'

Type?

- **74 %** binnen het koppel
- **26 %** buiten het koppel /gericht naar andere familieleden (ouders, kinderen, broers, zussen...)

504 verdachten werden geïdentificeerd voor geweld tussen (ex-)partners,

- **73** daders zijn **ter beschikking gesteld** aan het parket
- **82 % mannen**, 18 % vrouwen
- **60 %** zijn **Belg**, 10 % zijn Marokkaan
- **36 %** zijn **dertigers**; 25 % zijn veertigers; 17 % zijn twintigers.
- **69 %** wonen in de **politiezone**, waarvan 33 % te St-Jans-Molenbeek en 16 % te Jette. 3 % zijn dakloos/illegale verblijven

(ex-)partner-geweld

VERKEERSONGEVALLLEN

ongevallen met lichamelijke letsels werden in 2023 geregistreerd.

Of **-13 %** vergeleken met 2022.

429

Bovendien, zijn er geen **dodelijke verkeersongevallen** geweest dit jaar. Met **16 ongevallen met zwaar gewonden**, 10 minder dan in 2022.



Wie?

- Bij **76 %** van de ongevallen met lichamelijke letsels is er minstens één zwakke weggebruiker betrokken
- Wat een lichte verhoging met **1 %** inhoudt, vergeleken met 2022.

Wanneer?

- **90 %**: overdag
- **67 %**: overdag, tijdens de week
- **5 %**: 's nachts, tijdens het weekend

Kwetsbaren

De zwakke weggebruiker bij ongevallen:

- **36 %**: voetgangers
- **19 %**: fietsers
- **13 %**: E-steps
- **11 %**: motorrijders
- **4 %**: bromfietsen

Verzwarende omstandigheden

28 % van de verkeersongevallen met lichamelijk letsel zijn gekoppeld aan één of meer verzwarende omstandigheden:

- **16 %**: vluchtmisdrijf
- **4 %**: onder invloed van alcohol
- **1 %**: onder invloed van drugs of geneesmiddelen
- **0,5 %**: niet verzekerd
- **7 %**: andere verzwarende omstandigheden

VERKEERS ONGEVALLLEN



In vergelijking met 2022 is het aantal ongevallen met lichamelijk letsel (l.l.) met **-13%** gedaald.

- **Jette** vertoont de meest significante daling (**-25,3%**), gevolgd door
- **GANSHOREN (-14,9%)**,
- **SINT-JANS-MOLENBEEK (-14,4%)** en
- **SINT-AGATHA-BERCHEM (-14,3%)**

- **KOEKELBERG** kent daarentegen een stijging van **+7,8%**.

5 Ganshoren

37 ongevallen met lichtgewonden
1 ongeval met zwaargewonden
1,38 ongevallen met letsel./km per straat

-14,9 %

4 Sint-Agatha-Berchem

40 ongevallen met lichtgewonden
2 ongevallen met zwaargewonden
1,13 ongevallen met letsel./km per straat

-14,3 %

1 Sint-Jans-Molenbeek

205 ongevallen met lichtgewonden
9 ongevallen met zwaargewonden
2,59 ongevallen met letsel /km per straat

-14,4%

3 Jette

61 ongevallen met lichtgewonden
0 ongevallen met zwaargewonden
1,06 ongevallen met letsel./km per straat

-25,3 %

2 Koekelberg

65 ongevallen met lichtgewonden
4 ongevallen met zwaargewonden
3,48 ongevallen met lichamelijk letsel/km per straat

+7,8 %



VERKEERSINBREUKEN



35.639 verkeersinbreuken werden in 2023 vastgesteld (uitgezonderd snelheidsovertredingen)

*

Wat?

- **35.639** verkeersovertredingen. Dat is een stijging van 33% ten opzichte van 2022.
- **19.620** overtredingen voor parkeren en stilstaan (de helft van alle overtredingen): een stijging van **43%** ten opzichte van 2022.
- **Top 3** van andere overtredingen vastgesteld (parkeren en stilstaan uitgesloten):
 - **1.735**: door rood licht gereden
 - **1.611**: verkeerde rijrichting genomen
 - **1.821**: geen richtingaanwijzers gebruikt

*snelheidsinbreuken niet meegerekend

Waar?

- **35 %** van de verkeersinbreuken werden vastgesteld in de gemeente St-Jans-Molenbeek, en **23 %** in St-Agatha-Berchem
- Alle gemeenten van de zone, kennen een stijging inzake het aantal verkeersovertredingen.
- Maar deze stijging is het meest uitgesproken in de gemeente Sint-Jans-Molenbeek en Jette (**24%**), gevolgd door Sint-Agatha-Berchem (**23%**), Koekelberg **18%** en Ganshoren 9%.

*snelheidsinbreuken niet meegerekend

Sanctie

35.639 verkeersinbreuken*:

- **18.698** processen-verbaal (21 %)
- 8.314 onmiddellijke inningen (28 %)
- 12.021 gemeentelijke administratieve sancties (51 %)

*snelheidsinbreuken niet meegerekend



VERKEERSINBREUKEN - KILLERS



GSM

- **2.796** verkeersinbreuken inzake gsm-gebruik achter het stuur werden vastgesteld in 2022. Of, een verhoging van **40 %** vergeleken met 2021 en **73 %** vergeleken met 2019.
- Bijna één inbreuk op twee (48 %) werden vastgesteld te Sint-Agatha-Berchem.



Alcohol- Drugs

- **3.420** ademtesten werden uitgevoerd, wat tot **181** positieve testen en tot **37** alarm testen* leidde. Of een ratio van 6.37 %. tussen 0,22 - 0,35 mg

Vergeleken met 2022, stellen we een daling vast van het aantal afgenomen tests. Hoewel de positieve en alarmresultaten bij het testen verhogen, te wijten aan de introductie van de pretest (Sampling).

- **Drugs: 102 positieve speekseltesten** werden opgetekend. Of **+21%**, vergeleken met 2022, wat het rijden onder invloed van drugs betreft.



Snelheid*

*Mobiële camera's (Verkeer) + vaste camera's (CRT)

De zone telt **19 vaste snelheidscamera's**.

- **2 voertuigen op 100**, rijden een mobiele snelheidscamera voorbij en plegen een snelheidsovertreding.
- **58.823** snelheidsovertredingen werden vastgesteld of - **6 %** vergeleken met **2022**.
- Hoewel het record van 2022 niet is gebroken, registreert het jaar 2023 het op één na grootste aantal snelheidsovertredingen ooit in de politiezone.
- Het aantal overtredingen neemt toe in MOLENBEEK (**+85 %**) en in JETTE (**+8 %**), maar daalt in de andere gemeenten, voornamelijk als gevolg van het afschrikkeffect van trajectcontroles (vooral in Berchem).



Gordeldracht

- **811** inbreuken op de gordeldracht werden vastgesteld in 2023 Of, een vermindering van **11 %** vergeleken met 2022*, maar een daling van **48 %** vergeleken met 2019.
- Meer dan **68 %** van de inbreuken werden vastgesteld in de gemeenten St-Jans- Molenbeek en Jette.



DE HOTSPOTS

DOELSTELLINGEN

Om de levenskwaliteit van de bevolking in de wijken te verbeteren en om de criminaliteit terug te dringen, worden acties op specifieke plaatsen gevoerd zodat overlast en andere fenomenen aangepakt kunnen worden.

20 hotspots werden bepaald:

- 3 te St-Agatha-Berchem
- 1 te Ganshoren
- 3 te Jette
- 2 te Koekelberg
- 11 te St-Jans-Molenbeek





DE HOTSPOTS

DE CRIMINELE FENOMENEN DIE WE TARGETTEN

- Drugs
- Wapens
- Geweld
- Vandalisme
- Diefstallen met geweld

DE INTERVENIËRENDE DIENSTEN

Nadat de criminele fenomenen geïdentificeerd werden, werken de lokale directies van Territorialiteit op een proactieve manier en indien nodig kunnen ze op de steun van de gespecialiseerde diensten rekenen.

In totaal, werden er 362 **acties** uitgevoerd in 2023 door de verschillende directies,

DE STEUNDIENSTEN

- Directie verkeer & Bikers
- De anti-banditisme brigade
- Tecov
- De diensten recherche
- Fraude
- De Federale Politie ...

DE RESULTATEN

- Gecontroleerde personen: **6.917**
- Gecontroleerde voertuigen: **3.673**
- Gerechtelijke aanhoudingen: **170**, waarvan 49 terbeschikkingstellingen aan het parket
- Administratieve aanhoudingen: **137**





BLIK OP DE ACTUALITEIT VAN DE ZONE

EEN JAAROVERZICHT

JANUARI

Nieuwjaarsreceptie

De traditionele Nieuwjaarsreceptie van het personeel had plaats in het immense sportcomplex B-Sports te Sint-Agatha-Berchem op 13/01/2023. Alle ingrediënten waren aanwezig om er een aangename namiddag van te maken: menige autoriteiten, vele collega's, externe genodigden, een mooie versierde omgeving, eten en drinken, goede service en een attente DJ. Na de speeches van de Burgemeester-Voorzitter en de Korpschef kregen de obers de opdracht de hongerigen te spijzen en de dorstigen te laven ... 2023 was goed gestart.

FEBRUARI

Controle bestelwagens en tractoren

Op 15/02/2023 organiseerde de politiezone een specifieke verkeerscontrole in samenwerking met verschillende gespecialiseerde diensten: Brussel-Mobiliteit, Douane, Viapass en Net-Brussel. Een controle dispositief werd opgesteld op de parking Charles Malisstraat te Sint-Jans-Molenbeek. 3 tractoren en 17 bestelwagens werden door de motorrijders uit het verkeer geplukt en begeleid naar het controledispositief. Menige processen-verbaal werden opgesteld door de verschillende bevoegde diensten. Inbreuken rijbewijs, niet dragen van de veiligheidsgordel, overgewicht lading voertuig, transport van afval,... Een voorbeeld van een mooie en doeltreffende samenwerking op het terrein.

MAART

75 collega's leggen de eed af

De eedaflegging is een belangrijk moment dat het begin vormt van een loopbaan bij de politie en legt tevens de nadruk op het belang dat het politiekorps hecht aan integriteit. Op 29/03/2023 legden niet minder dan 75 collega's de eed af in de gemeentelijk feestzaal van Sint-Agatha-Berchem en dit in het bijzijn van de leden van het Politiecollege en -Raad, de Korpschef en genodigden. Inderdaad, een stressmoment voor de nieuwkomers. Van harte gefeliciteerd.

APRIL

Recruteam

Ook in 2023 waren de leden van ons Recruteam aanwezig op verschillende beurzen en infostands. Op 15/04/2023 organiseerde Brusafe een opendeurdag waarbij de vier componenten werden voorgesteld (Politieacademie, Brandweer, Dringende medische hulpverlening en school voor Openbaar Bestuur). De ambassadeurs van onze politiezone waren aanwezig met een mooie uitgebouwde informatiestand. Zij kregen de gelegenheid om de vele geïnteresseerde bezoekers warm te maken voor een job bij de politie... en waarom niet bij onze politiezone? Op 22/04/2023 waren we ook aanwezig tijdens de opendeurdag van CERIA te Anderlecht.

MEI

Pat'Rouille dag te Jette

Op 25 mei 2023 leefden de leerlingen uit de vijfde leerjaren van verschillende scholen op het grondgebied van onze politiezone zich uit tijdens de Pat-Rouilledag te Jette. Het schooladoptieplan 2022- 2023 was een recordjaar wat het aantal ingeschreven leerlingen betrof. In totaal schreven 70 klassen zich in, goed voor 1.460 leerlingen omkaderd door 47 adoptieagenten. Gesmaakte klassiekers: demonstraties van de hondenbrigade, BAB en SIAMU, het fietsbehendigheidsparcours, ordehandhavingsmanoeuvres, de politiehelikopter... De diverse interactieve informatiestanden boeiden de jongeren en laaiend enthousiast bezochten zij stand per stand. De namiddag werd afgesloten met een algemene flashmob. Schitterend!

JUNI

Brand in een gebouw

Op 27/06/2023 omstreeks 20.30 uur brak er brand uit in een flatgebouw aan de Van Overbekelaan te Ganshoren. Het vuur verspreidde zich vliegensvlug via de trappengang langs de buitenzijde van het 14 verdiepingen tellende gebouw. 100 bewoners werden geëvacueerd door politie en brandweer en opgevangen door de gemeentediensten en de 4 lichtgewonden werden afgevoerd naar het ziekenhuis. Het gemeentelijk rampenplan werd afgekondigd. Een prachtige samenwerking tussen de verschillende disciplines. Onze diensten SAPV zorgden nog dagenlang voor de opvang en bijstand van de menige slachtoffers.

EEN JAAROVERZICHT

JULI

Mag@zone

Op 03/07/2023 verscheen ons 1ste nummer van het mag@zone 1/2023. Buiten de officiële kanalen is het ook noodzakelijk om over een informeler en ludieker kanaal te beschikken voor en door de leden van ons politiekorps. De bedoeling ligt erin om de "two-way communication" te stimuleren en te ondersteunen. 32 pagina's, bestaande uit foto's en video's die jullie meenemen naar het werkveld van verschillende collega's (operationeel en CALog). Wij wensen dat dit magazine onze politiezone en haar diversiteit weergeeft.

AUGUSTUS

Drugs verstoort in "verborgen ruimte" van een voertuig

Op 29/08/2023 omstreeks 21.15 uur merkte een patrouille van de BAB een bestelwagen op die verschillende verkeersinbreuken had gepleegd op de Steenweg op Ninove te Sint-Jans-Molenbeek. De politie-inspecteurs onderschepten het voertuig op de Mariemontkaai en gingen over tot de controle. Een 'verborgen ruimte' werd ontdekt onder de zetel van de passagier. In deze ruimte trof men het volgende aan: 590 gram cannabis, 73 gram hars van cannabis, 700€ en 2 gsm's. De bestuurder werd overgebracht naar het commissariaat voor verhoor en werd op 30/08/2023 ter beschikking gesteld van het Parket Procureur des Konings te Brussel. Er werd een Onderzoeksrechter aangesteld en de verdachte werd vrijgelaten onder voorwaarden. Mooi spoorwerk!

SEPTEMBER

Police for Solidarity

Op 19/09/2023 werd het verzamelen geblazen in het Koning Boudewijnstadion voor de estafetteloop voor "Police for Solidarity". Onze politiezone werd vertegenwoordigd door 13 sportieve collega's die gedurende 3 uur lang rondjes afhaspelden op de atletiekpiste. Een mooie sportieve prestatie. De 1.000 atleten sloten de avond samen af in de feesttent onder het motto "solidariteit". De opbrengst van dit evenement gaat integraal naar collega's of hun familieleden.

OKTOBER

Terroristische aanslag te Brussel

Op 16/10/2023 omstreeks 19.00 uur werd Brussel nogmaals opgeschrikt door een schietpartij nabij het kanaal. In de Ieperlaan te Brussel had een terrorist twee Zweedse voetbalsupporters doodgeschoten en een derde verwond. Het werd snel duidelijk dat het om een terroristische aanslag ging. De verdachte had de vlucht genomen. De voetbalmatch België-Zweden op de Heizel, werd uit veiligheidsoverweging na 45 minuten stilgelegd. Om 21.00 uur verhoogde het OCAD het algemene dreigingsniveau voor België naar niveau 3 en voor Brussel naar niveau 4! 12 uren na de schietpartij werd de vermeende terrorist neergeschoten door onze collega's te Schaarbeek. De dader overleefde niet.

NOVEMBER

De politiezone in een nieuw kleedje

Onze politiezone heeft haar "look" gemoderniseerd. De operationele personeelsleden hebben een nieuwe, modernere en veiligere uitrusting ontvangen. Lichtere kogelwerende vesten, warmere winter vesten... De zichtbaarheid verhoogt door de opvallende oranje kleur. Deze make-over verbetert de veiligheid van de politiemensen en maakt hen toegankelijker voor het publiek. De motorfietsen van onze Verkeersdiensten ondergingen eveneens deze make-over door de aanbrengring van bredere, heldere oranje strepen. Zichtbaarheid en Veiligheid boven!

DECEMBER

Laureaten van de Arbeid

Op 10/12/2023 werd het verzamelen geblazen in het prachtige Auditorium van de ULB te Brussel voor de nationale uitreiking van de eretekens "Laureaten van de Arbeid" in aanwezigheid van Minister Verlinden en andere genodigden. De titel van Laureaat van de Arbeid maakt deel uit van een jarenlange traditie om mensen te huldigen voor hun professionele inzet en toewijding. Van de 866 laureaten waren er niet minder dan 84 personeelsleden van onze politiezone aanwezig. Proficiat.



Politiezone Brussel-West