

# Jaarverslag 2023



# Lokale Politie



# Noorderkempen

Dat gaat goed samen!

# 1. EEN BLIK OP 2023

## Interventie

	2022	2023
Interventies	6824	7122
Gemiddelde aanrijtijden	18.51'	17.41'
Vrijheidsbenemingen	138	232

### TOP 5 VASTGESTELDE FEITEN:

1. Diefstal en afpersing
2. Drugs
3. Lichamelijke integriteit
4. Bedrog
5. Informatiecriminaliteit


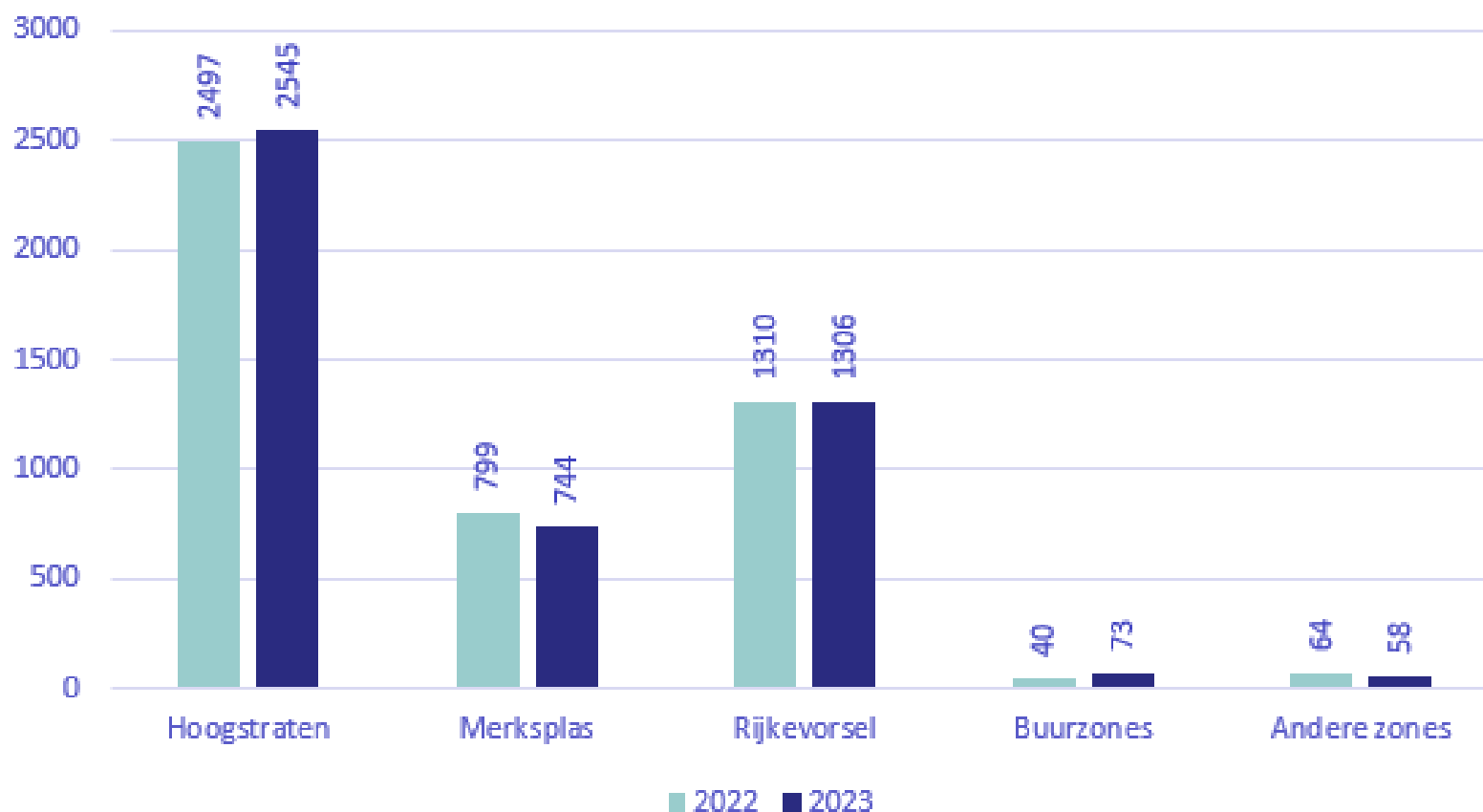


## Totaal aantal misdrijven

2019	2020	2021	2022	2023
2321	3744	2000	2154	2367

# Interventie

## Geografische spreiding interventieopdrachten




# Verkeer



## TOP 5 VERKEERSINBREUKEN

1. Snelheid
2. Stilstaan en parkeren
3. Technische eisen
4. GSM-gebruik
5. Gordel en kindersitje



VERKEERSONGEVALLLEN	2022	2023
stoffelijke schade	315	362
met gewonden	147	161
met dodelijke afloop	3	6

# Verkeer



## RIJVERBODEN

In 2023 kregen 176 personen woonachtig in onze zone een rijverbod.

## ALCOHOLSLOTEN

In 2023 kregen 9 personen woonachtig in onze zone een alcoholslot.

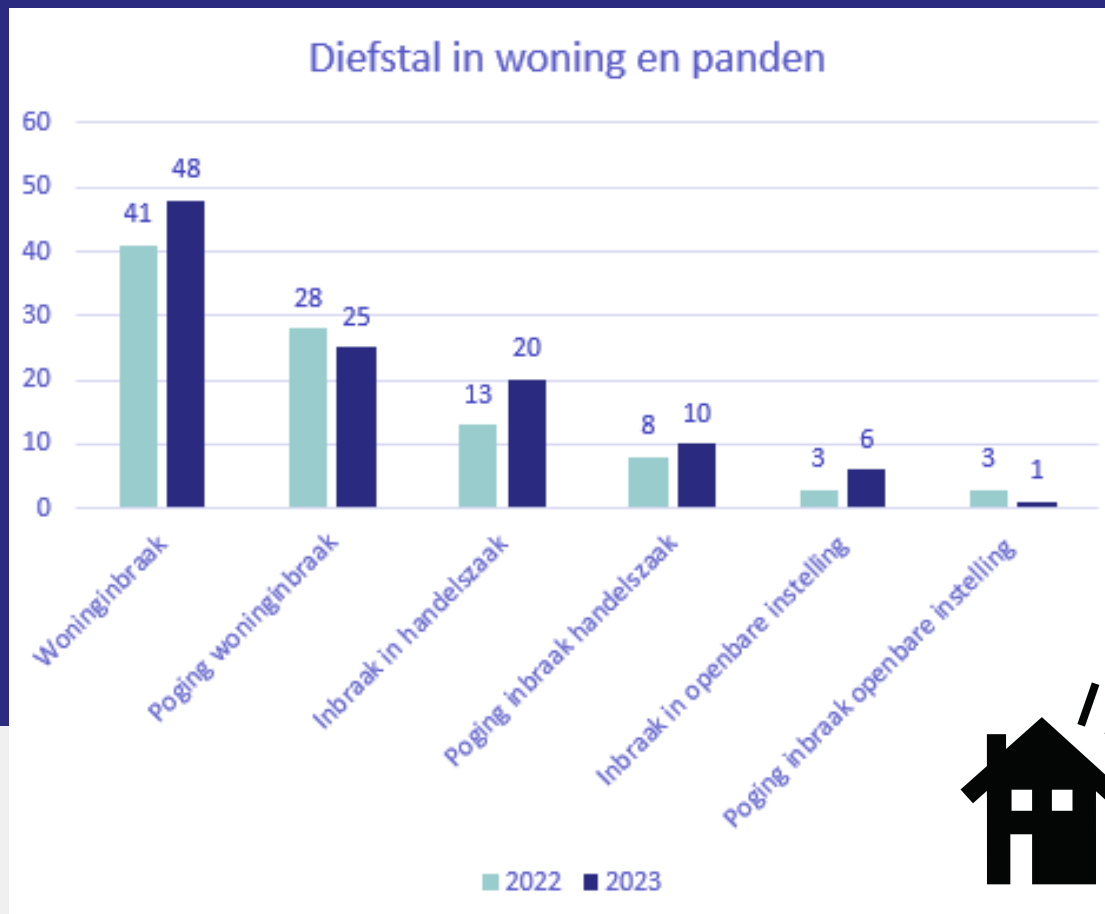
De verkeersdienst controleert op regelmatige basis of deze personen zich houden aan het vonnis.



2023:

- 2 flitsmarathons
- 14 Wodca-controles
- 11 Verkeersacties (controle van documenten, zwaar vervoer, fietsverlichting, gordeldracht...)

# Lokale recherche



## Diefstal uit auto

2022 83  
2023 64

## Aantal uren telefoontap

2022 147  
2023 881



## Autodiefstal

2022 16  
2023 11

## Fietsdiefstal

2022 137  
2023 109

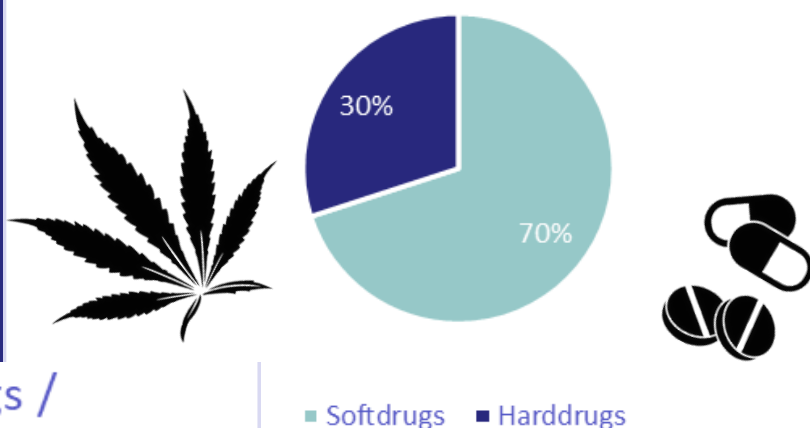


# Lokale recherche

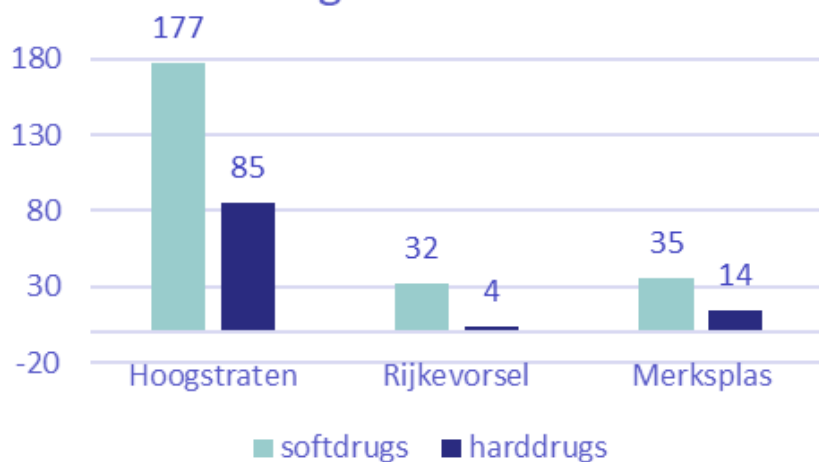
TOP 5 onderzoeken:

1. Eigendomsdelict
2. Cybercriminaliteit
3. Drugs
4. Persoonsdelicten
5. Milieumisdrijven

Totaal aantal inbeslagnames



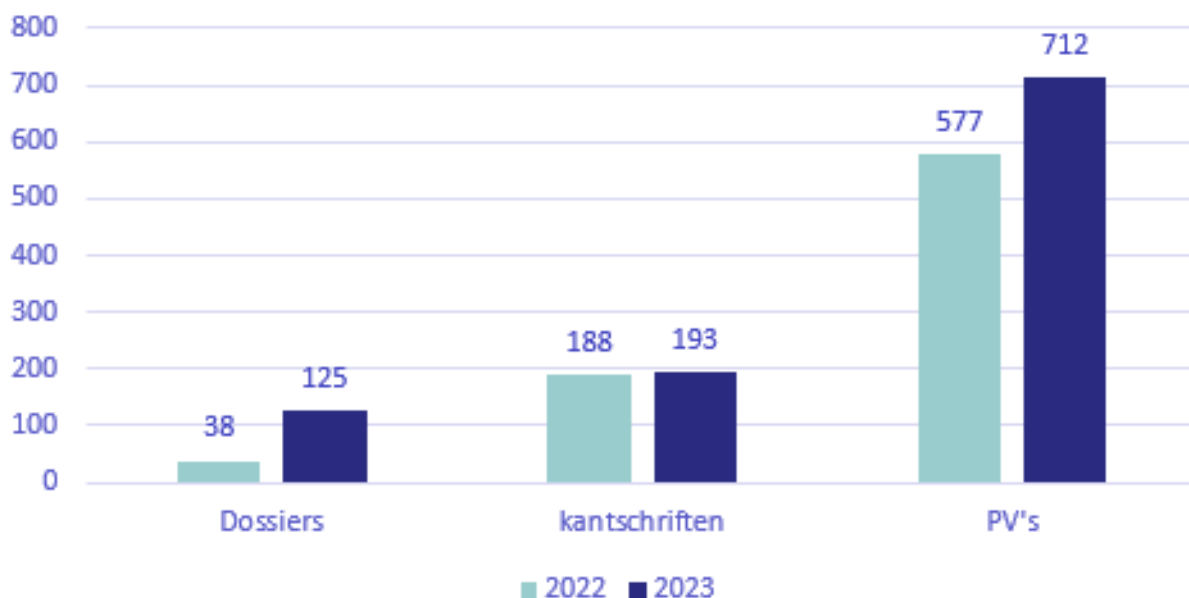
Inbeslagnames drugs / gemeente



## Inbeslaggenomen drugs 2023

incl. fed. instellingen

Aantal Dossiers/Kantschriften/PV's



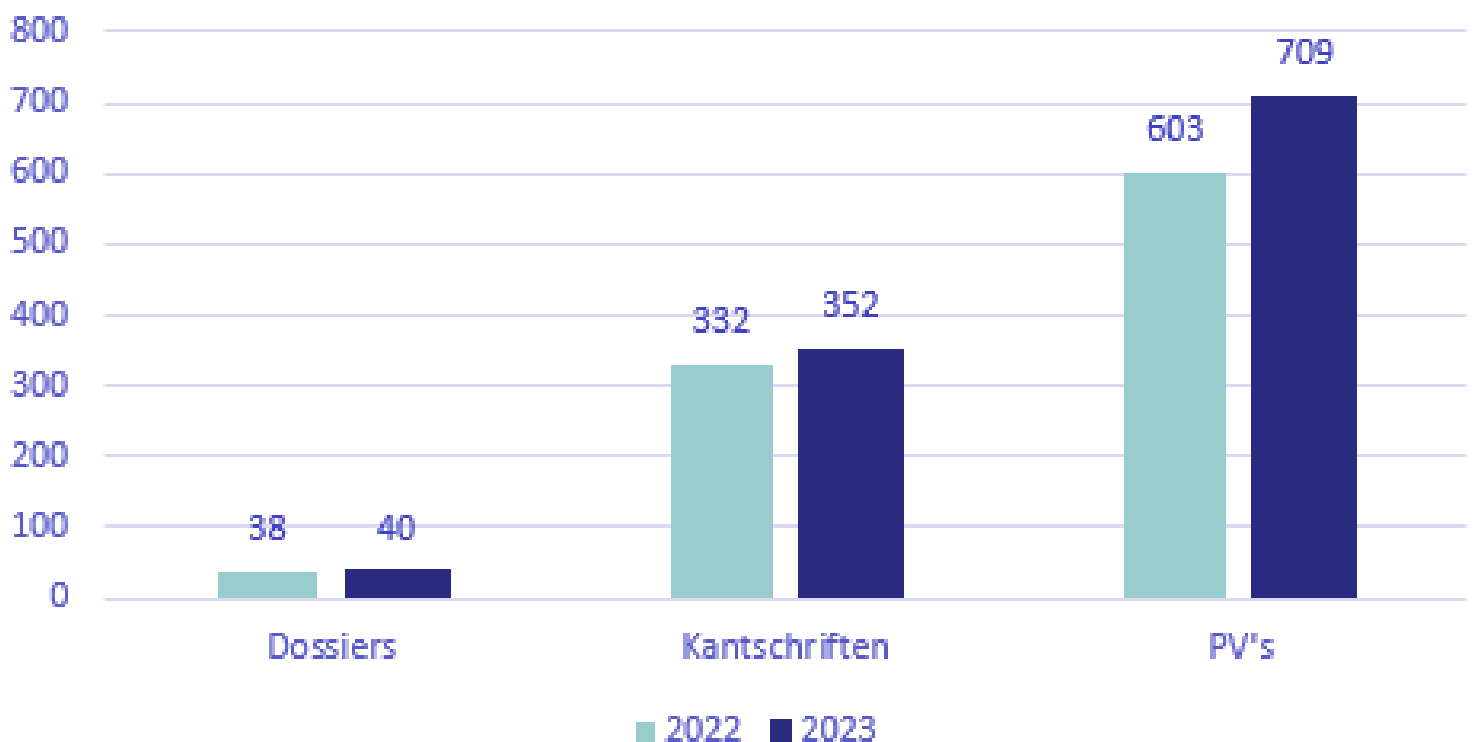
# Jeugd & Gezin

TOP 5 onderzoeken:

1. Intrafamiliaal geweld
2. Verontrustende opvoedingsituatie
3. Zedendossiers
4. Persoonsdelicten
5. Drugs



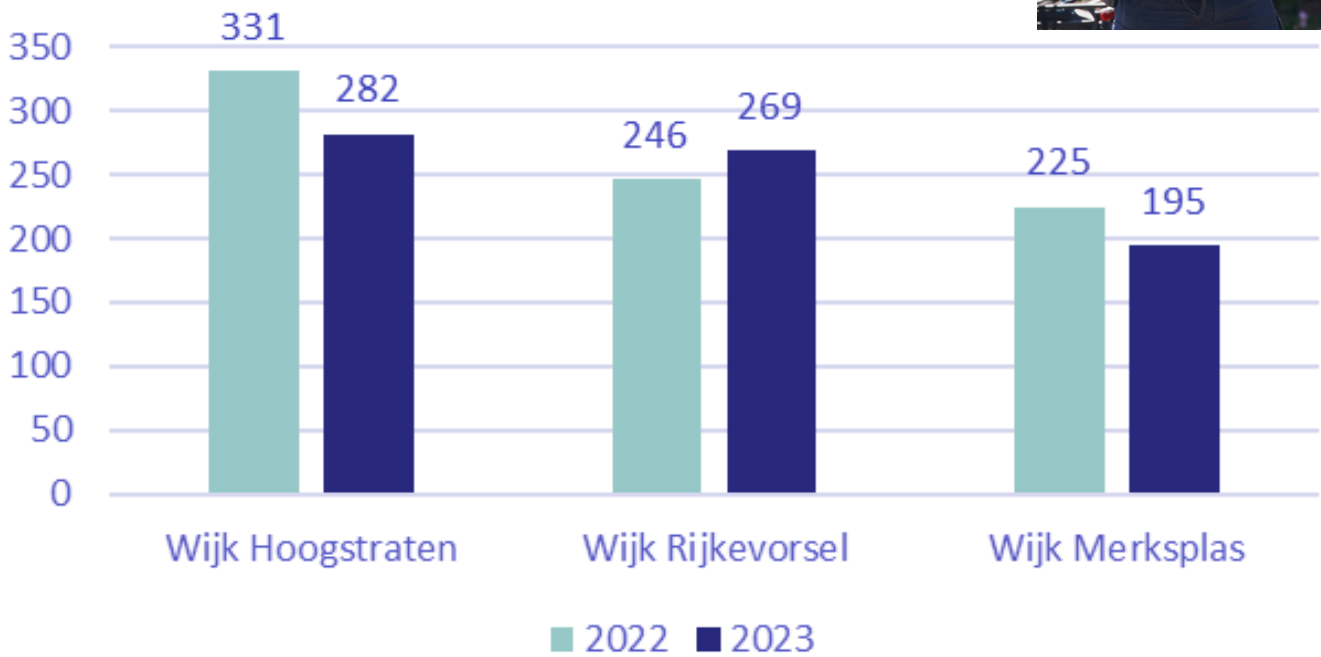
Aantal dossiers/ Kantschriften/PV's



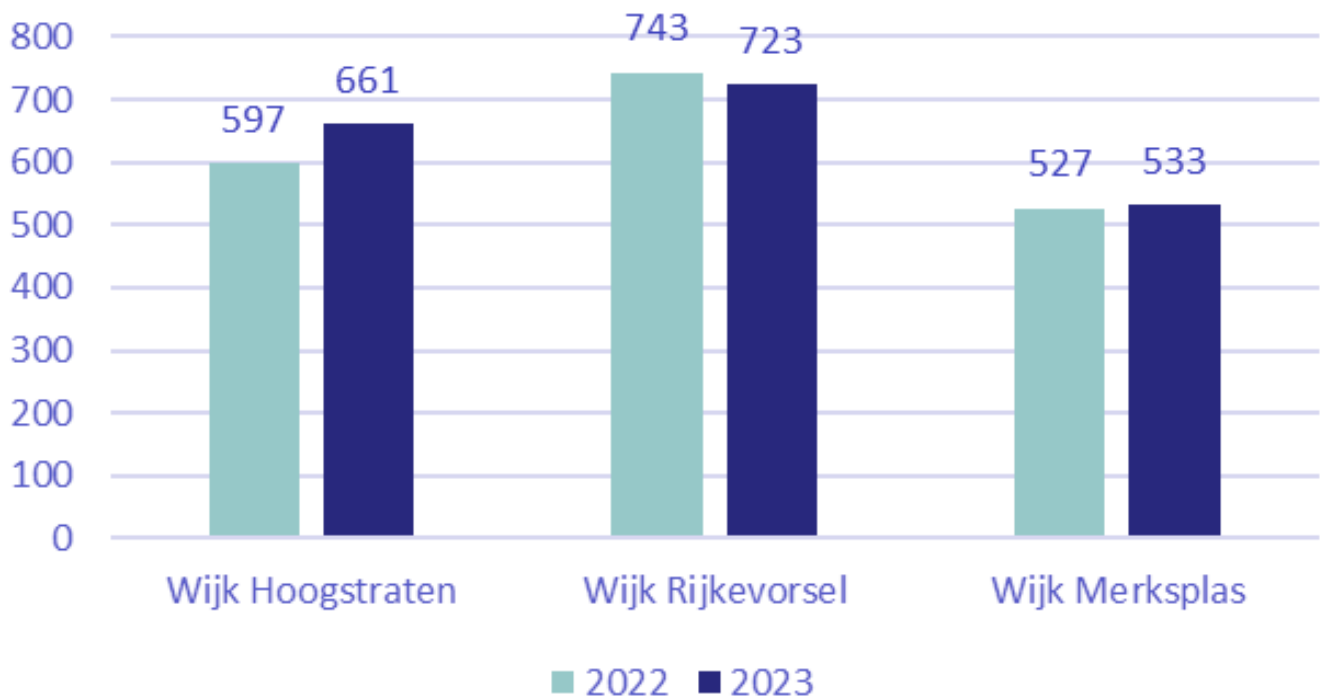
# Wijkwerking



## Kantschriften



## Processen - verbaal



# Wijkwerking



	2022	2023
Woonstcontroles	3291	3235
Antecedentenonderzoek	18	18
Vakantietoezicht	135	154



# Bureau operaties

De 3 gevangenis in onze zone blijven een grote belasting voor de lokale politie.

## Gevangenis

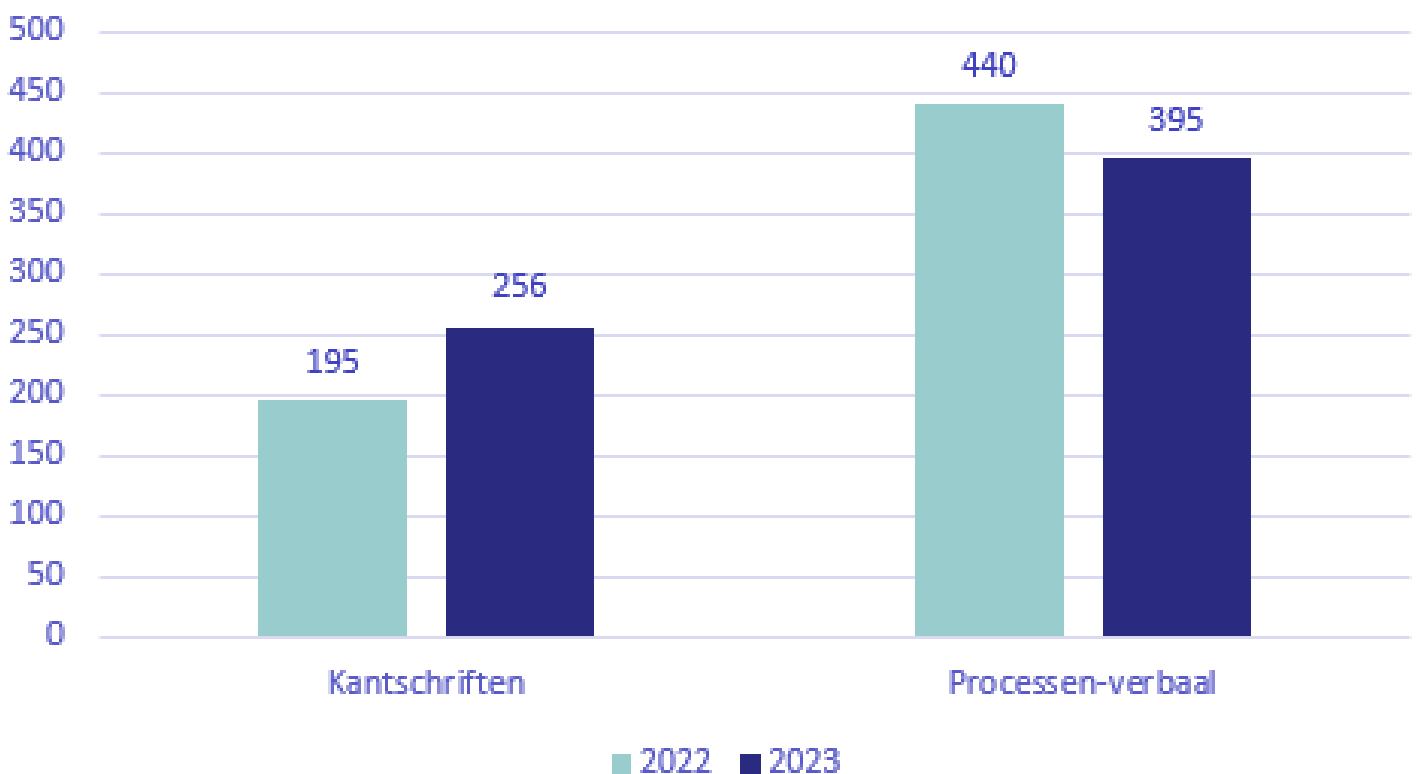
2022

- 17 stakingsdagen
- 12 drugsacties
- 89 DNA-afnames

2023

- 10 stakingsdagen
- 12 drugsacties
- 67 DNA-afnames

## Aantal kantschriften / PV's

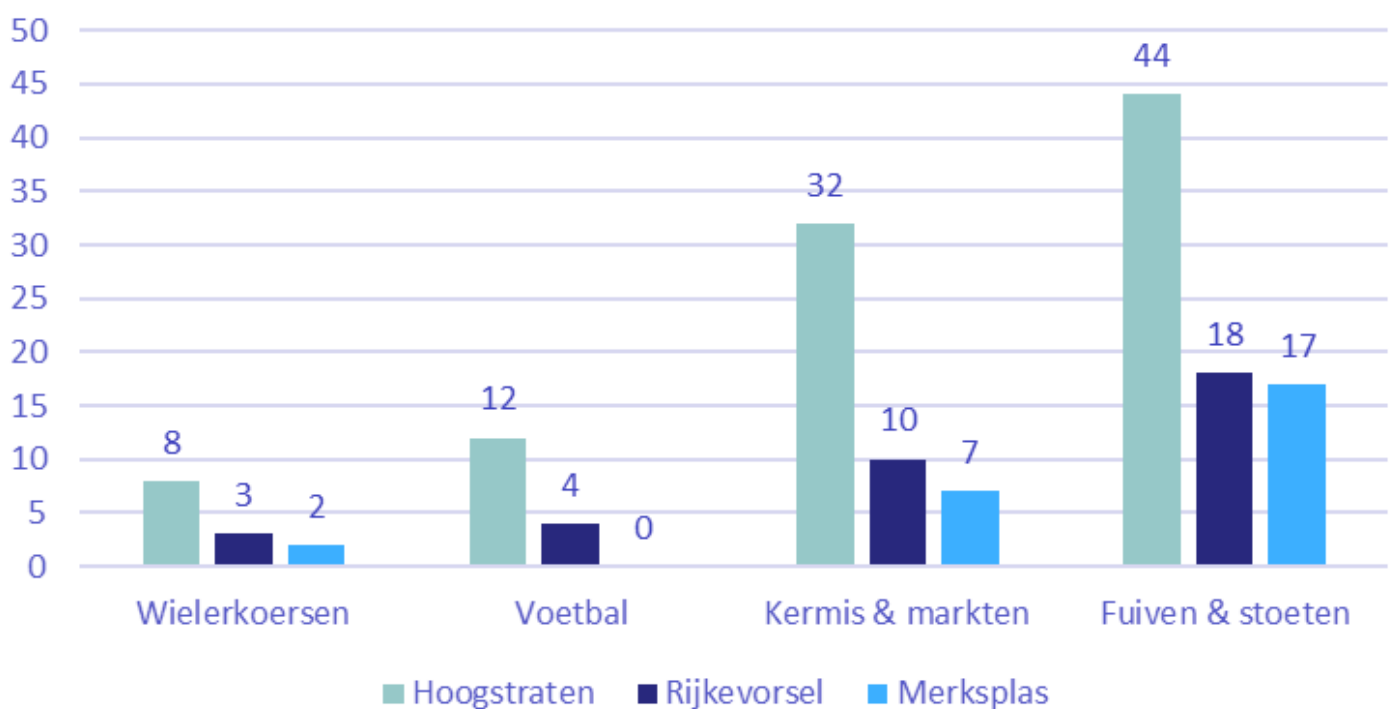


# Bureau operaties

In 2023 werden er opnieuw heel wat evenementen georganiseerd binnen onze zone. De lokale politie draagt de verantwoordelijkheid de 'openbare orde' te handhaven en dus toe te zien op de rust en de veiligheid in de buurt van het evenement.

## Zonale evenementen

Evenementen 2023



# Bureau operaties

De cavalerie van de Federale Politie heeft een 7-tal keer in onze politiezone preventieve patrouille uitgevoerd vnl. in de omgeving van de gevangenissen, recreatiedomein De Mosten te Hoogstraten en het Gemeentebos in Rijkevorsel.

Onze politiezone biedt ook bijstand aan evenementen buiten ons grondgebied. In 2023 werd er bijvoorbeeld bijstand geleverd voor Pennenzakkenrock, Graspop en Bloemencorso Zundert.

## Zonale evenementen



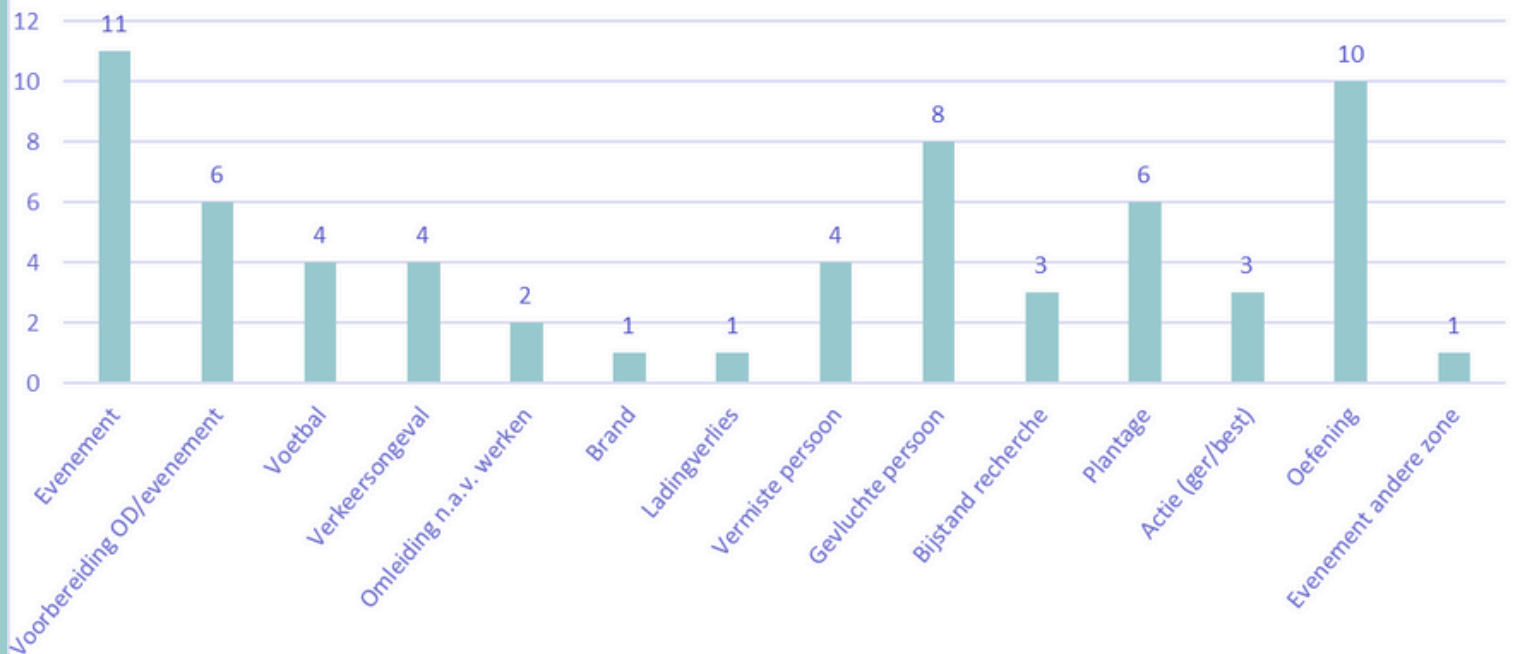
# Bureau operaties

2023

- 83 geregistreeerde vluchten
- 64 verschillende gebeurtenissen
- 50 vlieguren



Inzet drone 2023



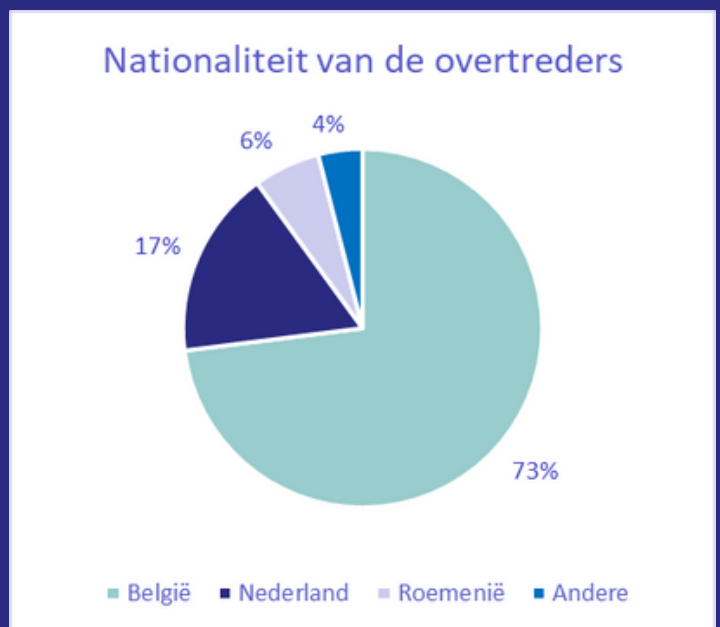
Drone

## 2. STRATEGISCHE PRIORITEITEN

### VERKEER: Snelheid

In 2023 werd er 594 uur geflitst met het mobiel flitstoestel. Onderstaande cijfers zijn excl. de snelheidsovertredingen vastgelegd via trajectcontrole.

	2022	2023
Aantal voertuigen gecontroleerd	154.820	164.994
Aantal voertuigen in overtreding	7.651	8.009

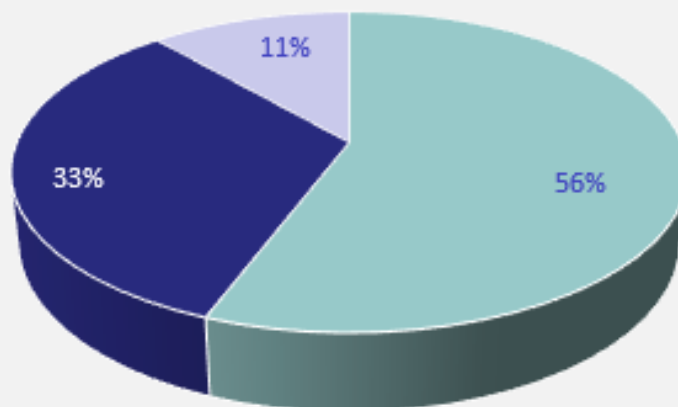


# VERKEER: Snelheid

## Overzicht per gemeente

	2022	2023
<b>Hoogstraten</b>		
Aantal gecontroleerde voertuigen	84.110	86.966
Aantal voertuigen in overtreding	4.805	4.997
<b>Rijkevorsel</b>		
Aantal gecontroleerde voertuigen	42.359	62.822
Aantal voertuigen in overtreding	1.544	2.182
<b>Merksplas</b>		
Aantal gecontroleerde voertuigen	28.351	15.206
Aantal voertuigen in overtreding	1.302	830


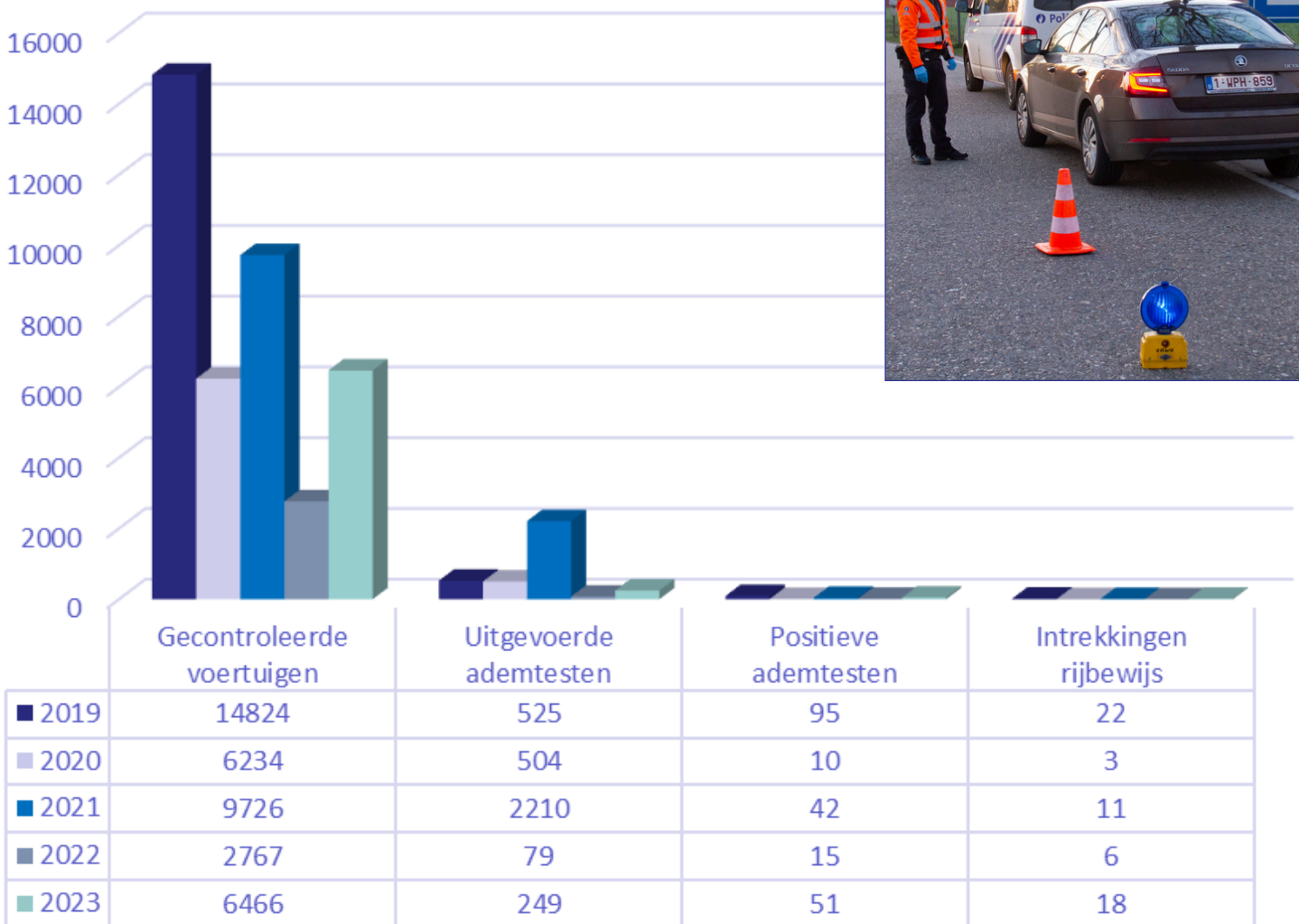
Flitsuren 2023



■ Hoogstraten ■ Rijkevorsel ■ Merksplas

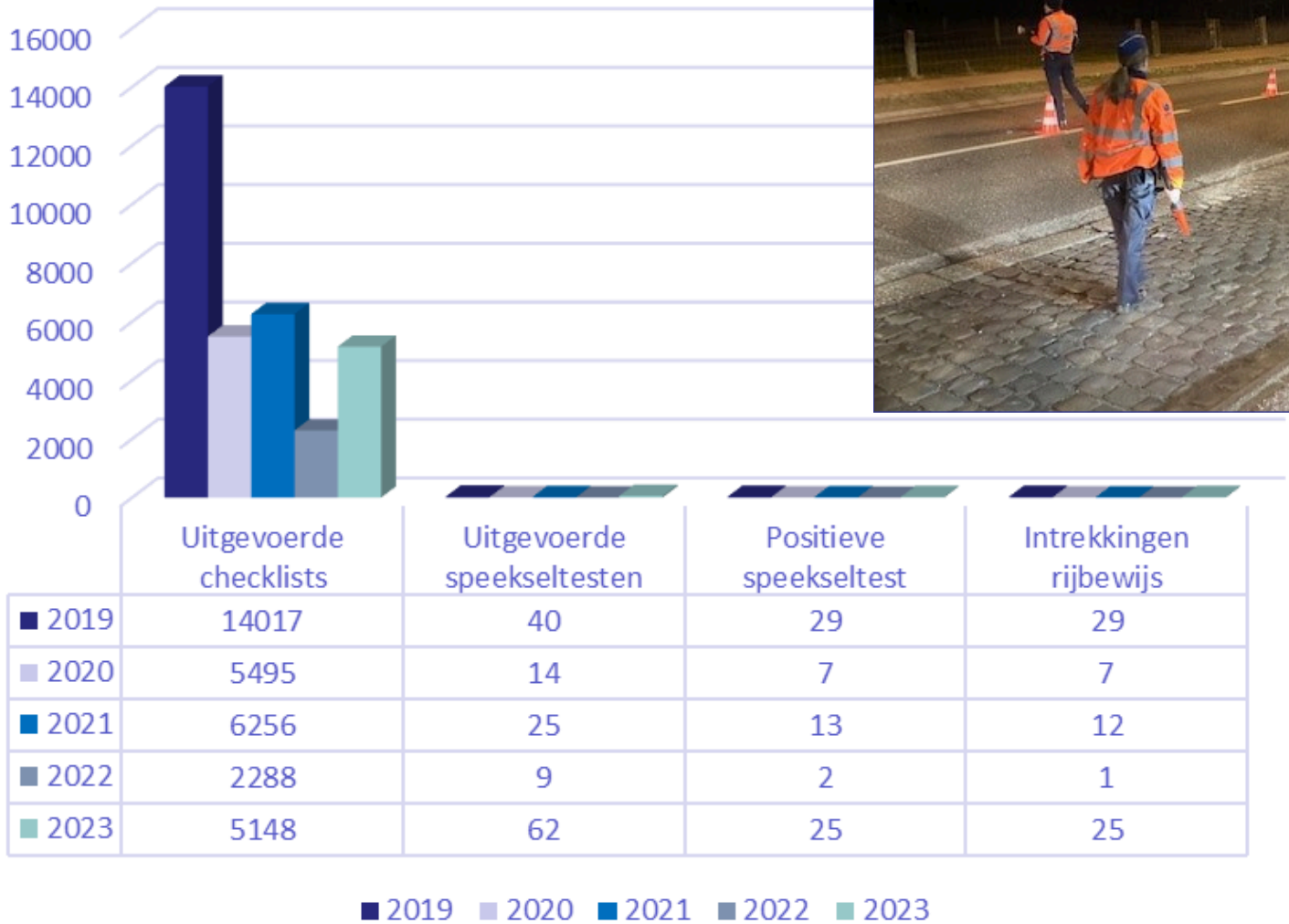
# VERKEER: Alcohol in het verkeer

In 2022 werden minder verkeerscontroles uitgevoerd omwille van capaciteitstekorten op de interventiedienst en het hoge aantal gevangenisstraffen. In 2023 hebben we opnieuw kunnen inzetten op deze controles.



■ 2019 ■ 2020 ■ 2021 ■ 2022 ■ 2023

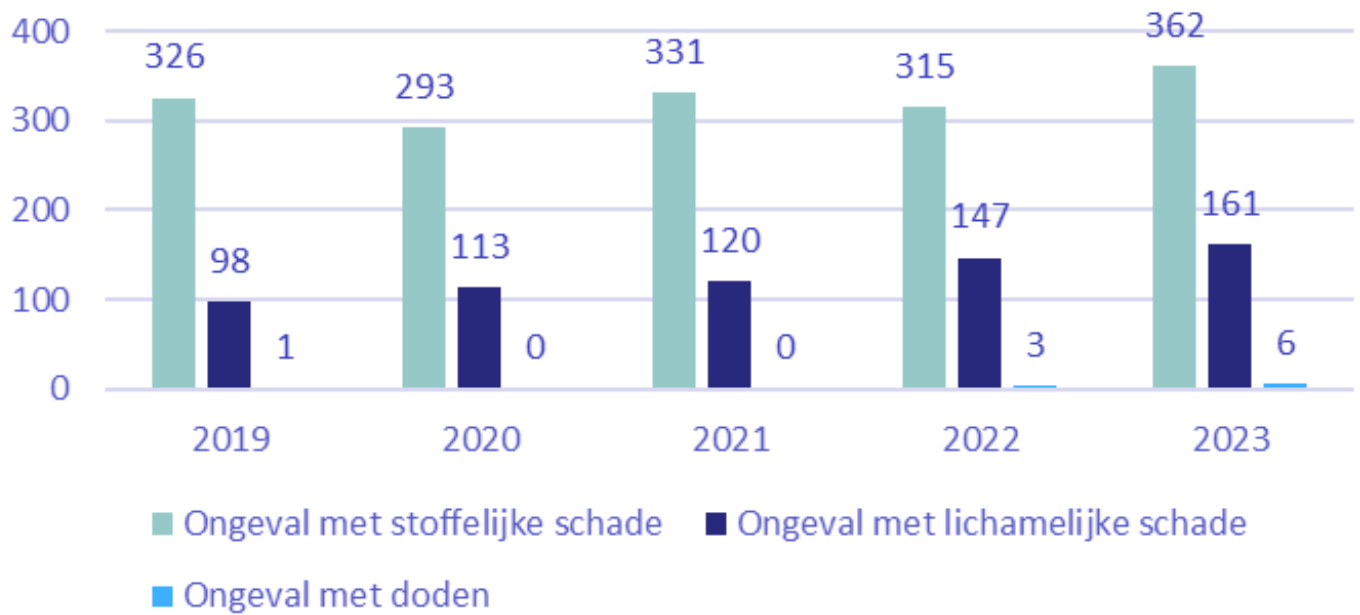
# VERKEER: Drugs in het verkeer



# VERKEER:

## Verkeersongevallen

VKO Totaal



Verkeersslachtoffers	2019	2020	2021	2022	2023
Aantal doden	1	0	0	3	6
Aantal zwaar gewonden	19	15	18	19	19
Aantal licht gewonden	104	125	133	153	164

# VERKEER:

## Verkeersongevallen



### Overzicht per gemeente

	2019	2020	2021	2022	2023
<b>Hoogstraten</b>					
Aantal doden	0	0	0	3	3
Aantal zwaar gewonden	7	7	10	9	12
Aantal licht gewonden	46	63	70	66	78
<b>Rijkevorsel</b>					
Aantal doden	0	0	0	0	2
Aantal zwaar gewonden	6	4	4	7	4
Aantal licht gewonden	18	33	37	54	47
<b>Merksplas</b>					
Aantal doden	1	0	0	0	1
Aantal zwaar gewonden	6	4	4	3	3
Aantal licht gewonden	40	29	26	33	39



# VERKEER:

## Verkeersongevallen 2023

Leeftijd slachtoffers	doden	zwaar gewonden	licht gewonden
-18	0	1	33
18-24	0	3	21
25-34	0	1	26
35-64	2	7	58
+65	4	7	24

Type weggebruiker	doden	zwaar gewonden	licht gewonden
Fiets	3	9	67
Auto	1	4	61
Bromfiets	1	1	13
Voetganger	1	4	4
Andere	0	1	19



# VERKEER:

## Ongevallen met de fiets

	2020	2021	2022	2023
Doden	0	0	1	3
Zwaar gewond	4	6	8	9
Licht gewond	47	45	55	67

In 2023 vonden er 79 verkeersongevallen plaats waarbij één of meerdere fietsers slachtoffer werden, daarvan reden er 19 met een elektrische fiets en 8 met een speedpedelec.



# VERKEER: Preventie

## Verkeerseducatieve initiatieven

Naast het repressief optreden investeert onze politiezone ook in preventieve acties met het oog op de naleving van de verkeersregels. Mogelijke acties voor lager en middelbaar onderwijs zijn verkeersparken, verkeerslessen, fietsvaardigheid. Jeugdige (brom)fietsers volgen een 'verkeersveertiendaagse' waarin gefocust wordt op de algemene verkeersregels, dode hoek, alcohol en drugs in het verkeer,....



Verkeersklassen worden georganiseerd voor 12 tot 18-jarigen die een overtreding in het verkeer hebben begaan bv. tijdens een fietslichtcontrole. De minderjarige die verkeersklasse volgt, wordt niet meteen beboet.

In 2023 is er 588 uur ingezet op verkeerspreventie.

# VERKEER:

## Preventie

### Gemachtigd opzichter

Een gemachtigd opzichter is bevoegd om groepen kinderen, scholieren, senioren en/of mensen met een handicap veilig te laten oversteken. Een nieuwe gemachtigd opzichter wordt eerst opgeleid door een medewerker van onze verkeersdienst gedurende 3 uur.

In 2023 werden 94 gemachtigd opzichters opgeleid:

Hoogstraten: 43

Rijkevorsel: 13

Merksplas: 38



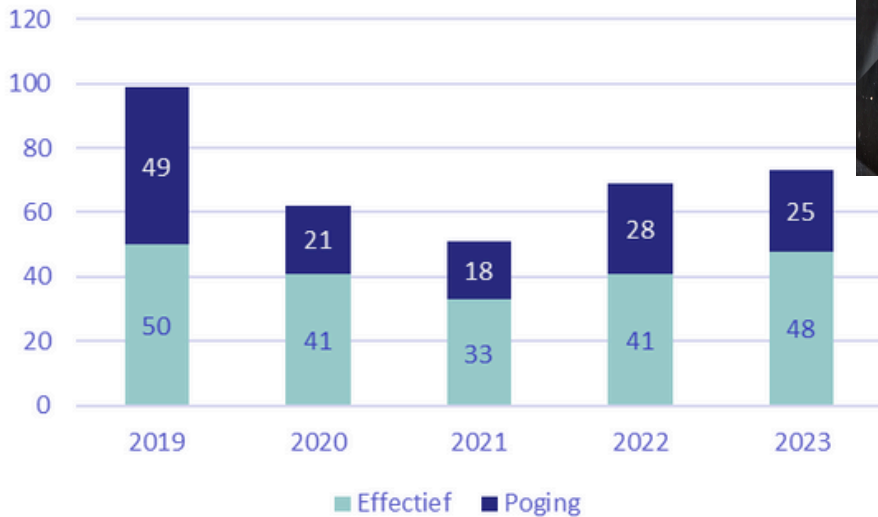
### Sociale media

We zetten ook in op sensibilisering via sociale media waarbij we het belang van verkeersveiligheid onderstrepen. De burger wordt op de hoogte gehouden van de resultaten van verschillende verkeersacties.

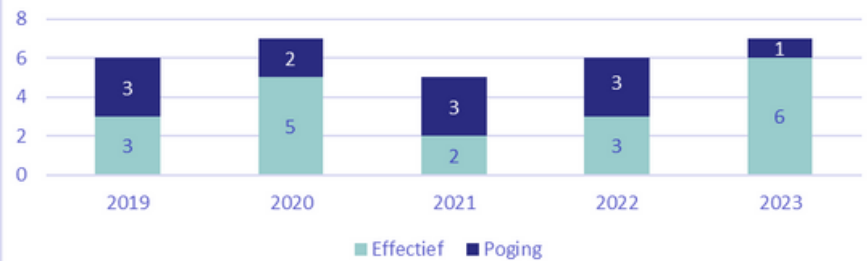
# INBRAAK



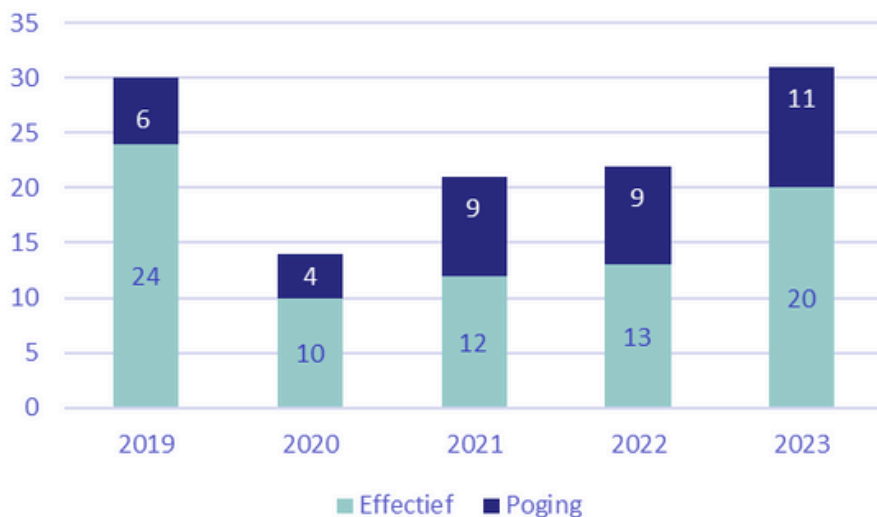
## Diefstal in woning



## Inbraak in openbare of overheidsinstelling



## Diefstal in handelszaak of bedrijf

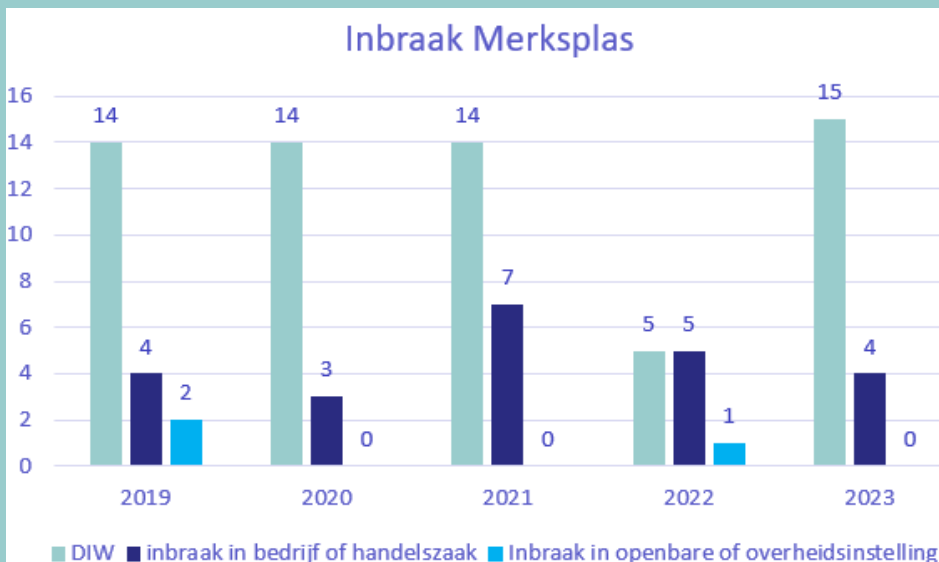
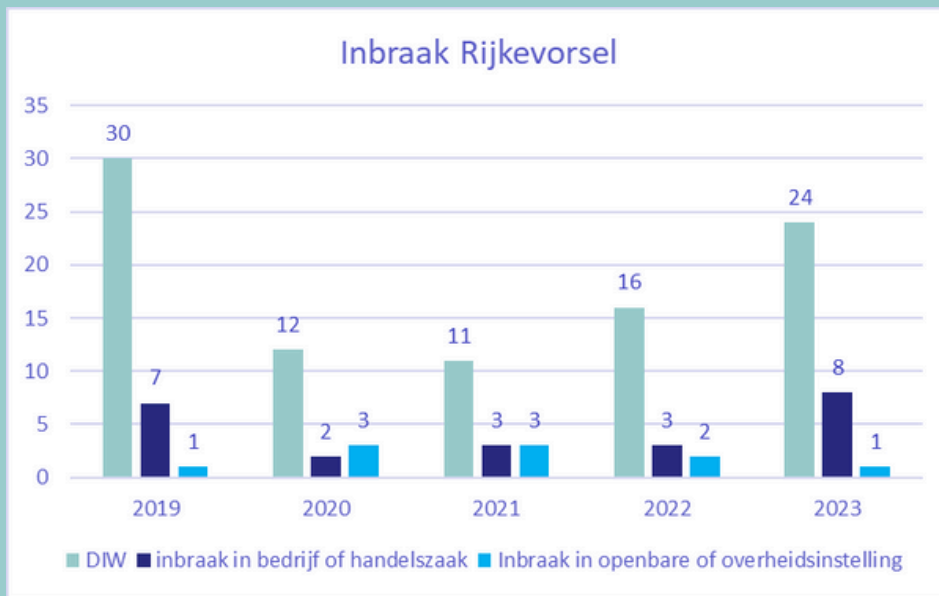
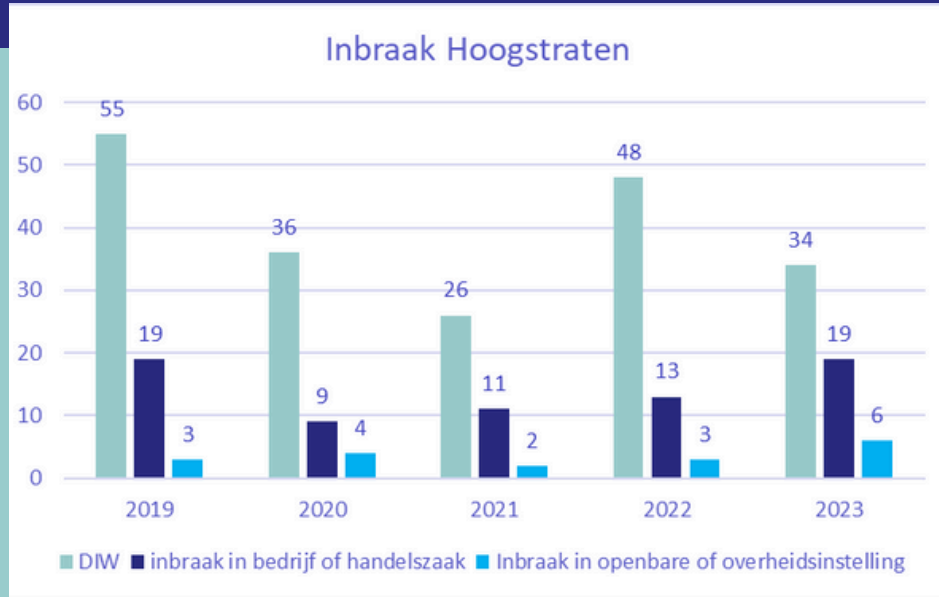


# INBRAAK

## Overzicht per gemeente

De coronaperiode had een gunstig effect op het aantal inbraken in onze politiezone.

In 2023 waren er 111 inbraken (incl. poging), dat is een stijging van 15% tegenover 2022.



# INBRAAK

## Preventie

### Buurtinformatienetwerken (BIN)

In 2023 telde het BIN-netwerk in onze zone 1323 leden, verspreid over de verschillende gemeenten. Er werden 26 BIN-oproepen verspreid in kader van de volgende situaties:

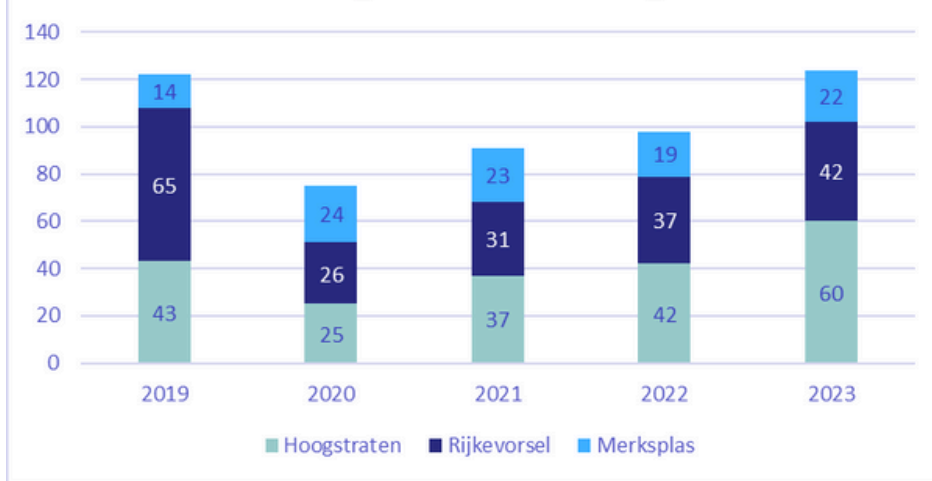
- verdachte handelingen tegenover minderjarige: 1
- inbraak: 6
- voertuig gezocht: 2
- verdwijning: 11
- verdacht persoon: 6



# INTRAFAMILIAAL GEWELD



Aantal aangiftes intrafamiliaal geweld



Tijdens de coronaperiode waren er aanzienlijk minder aangiftes IFG. In 2023 noteren we opnieuw evenveel aangiftes als in 2019.

In de tabel wordt het onderscheid gemaakt tussen de verschillende vormen van IFG. Het is mogelijk dat verschillende vormen van geweld deel uitmaken van één aangifte IFG.

	2019	2020	2021	2022	2023
Fysiek geweld	83	65	69	57	82
Seksueel geweld	0	1	2	2	3
Psychisch geweld	51	20	24	36	37
Economisch geweld	6	2	5	6	6

## Zorgcentrum seksueel geweld Antwerpen

Alle politiezones van de provincie Antwerpen stellen samen een aantal zedeninspecteurs ter beschikking aan het zorgcentrum, onze zone beschikt over 5 van deze speciaal opgeleide inspecteurs. In 2023 waren zij gedurende 1080 uren bereikbaar en terugroepbaar voor het zorgcentrum en werden 16 keer teruggeroepen.

# DRUGS



Inzake drugs wordt er sedert 2020 een onderscheid gemaakt in aanvankelijke vaststellingen op de autosnelweg (wegpolitie), in de gevangenis en buiten de gevangenis.

	2021			2022			2023		
	E19	In gevangenis	Buiten gevangenis	E19	In gevangenis	Buiten gevangenis	E19	In gevangenis	Buiten gevangenis
<b>Bezit</b>	1	76	70	3	98	54	2	87	118
<b>In- en uitvoer</b>	15	0	2	5	0	2	1	0	5
<b>Handel</b>	1	16	9	0	24	6	0	13	62
<b>Fabricatie</b>	1	0	1	2	0	6	0	0	8
<b>Andere</b>	0	0	0	0	0	7	0	0	2
<b>Gebruik</b>	0	0	0	0	0	0	0	0	3
<b>TOTAAL</b>	<b>18</b>	<b>92</b>	<b>82</b>	<b>10</b>	<b>122</b>	<b>75</b>	<b>3</b>	<b>100</b>	<b>198</b>

# DRUGS

## Overzicht per gemeente (excl. gevangenis)

### Hoogstraten

	2021	2022	2023
Bezit	39	37	83
In- en uitvoer	0	2	5
Handel	4	6	37
Fabricatie	0	3	5
Andere	0	7	1
Gebruik	0	0	2
<b>TOTAAL</b>	<b>43</b>	<b>55</b>	<b>133</b>

	2021	2022	2023
Bezit	26	14	32
In- en uitvoer	0	0	0
Handel	5	0	25
Fabricatie	0	2	3
Andere	0	0	0
Gebruik	0	0	1
<b>TOTAAL</b>	<b>31</b>	<b>16</b>	<b>61</b>

### Rijkevorsel











### Merksplas

	2021	2022	2023
Bezit	5	3	3
In- en uitvoer	2	0	0
Handel	0	0	0
Fabricatie	1	1	0
Andere	0	0	1
Gebruik	0	0	0
<b>TOTAAL</b>	<b>8</b>	<b>4</b>	<b>4</b>

# 3.PERSONEEL

## 96 personeelsleden

	Organiek kader	Feitelijk kader	Capaciteit (FTE)
Agent 	2	1	0,8
Inspecteur 	62	58	51,2
Hoofdinspecteur 	16	12	12
Commissaris 	4	3	3
Hoofdcommissaris 	1	0	0

	Organiek kader	Feitelijk kader	Capaciteit (FTE)
 Arbeider/Bediende	1	4	2,98
 Assistent	10	11	9,7
 Consulent	5	4	4
 Adviseur	3	3	3

## Recruteringsbeleid

Reeds in 2022 heeft onze zone sterk ingezet op een actief aanwervingsbeleid en zijn er diverse initiatieven genomen om de politiezone aantrekkelijk te maken.

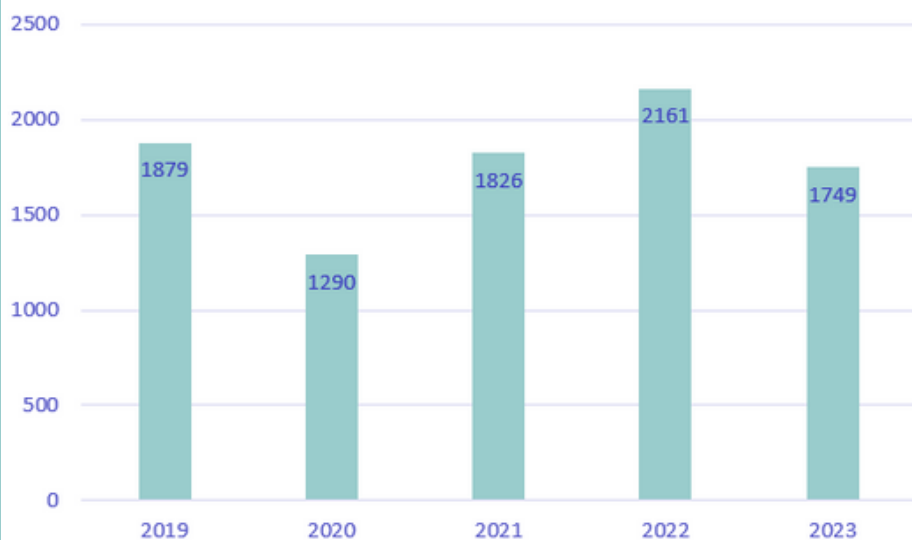
Vier laureaten werden geselecteerd en volgden in 2023 de basisopleiding. Wanneer deze aspirant-inspecteurs slagen in de opleiding gaan zij aan de slag in onze zone in de loop van 2024.

# ZIEKTE

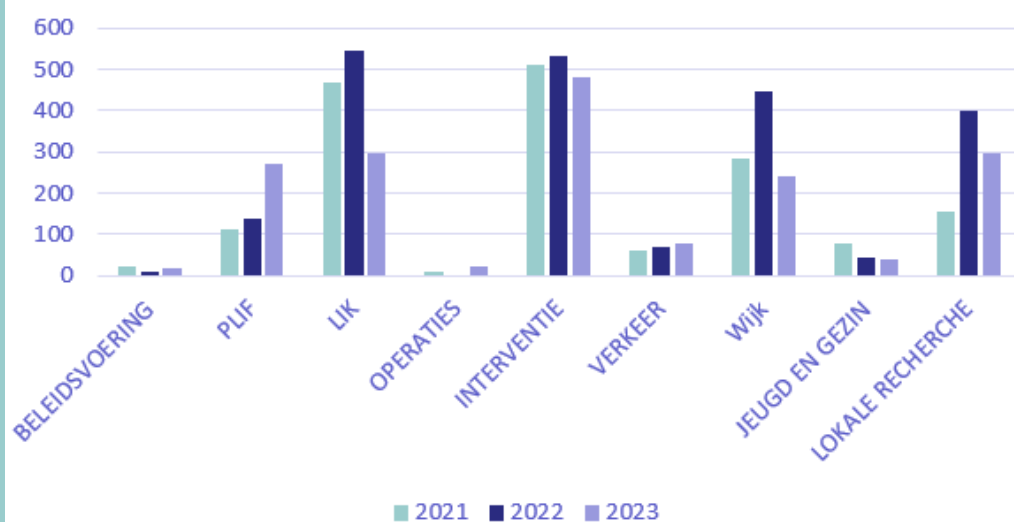
(excl. arbeidsongevallen)



### Totaal aantal ziektedagen



### Aantal ziektedagen per functionaliteit



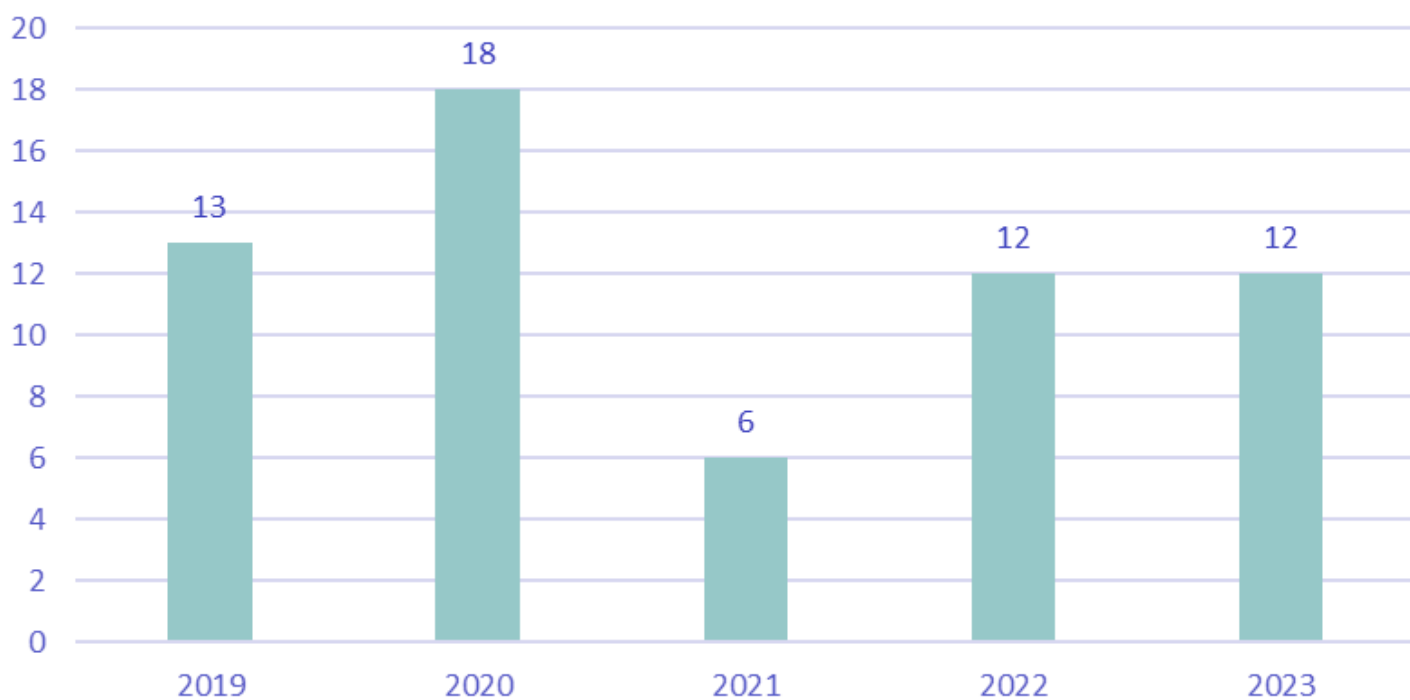
In 2023 zien we een daling van 23,5% van het aantal ziektedagen tegenover 2022.

Het aantal ziektedagen is globaal voor iedere afdeling gedaald met uitzondering van afdeling PLIF waar dat het aantal langdurig zieken afgelopen jaar gestegen.

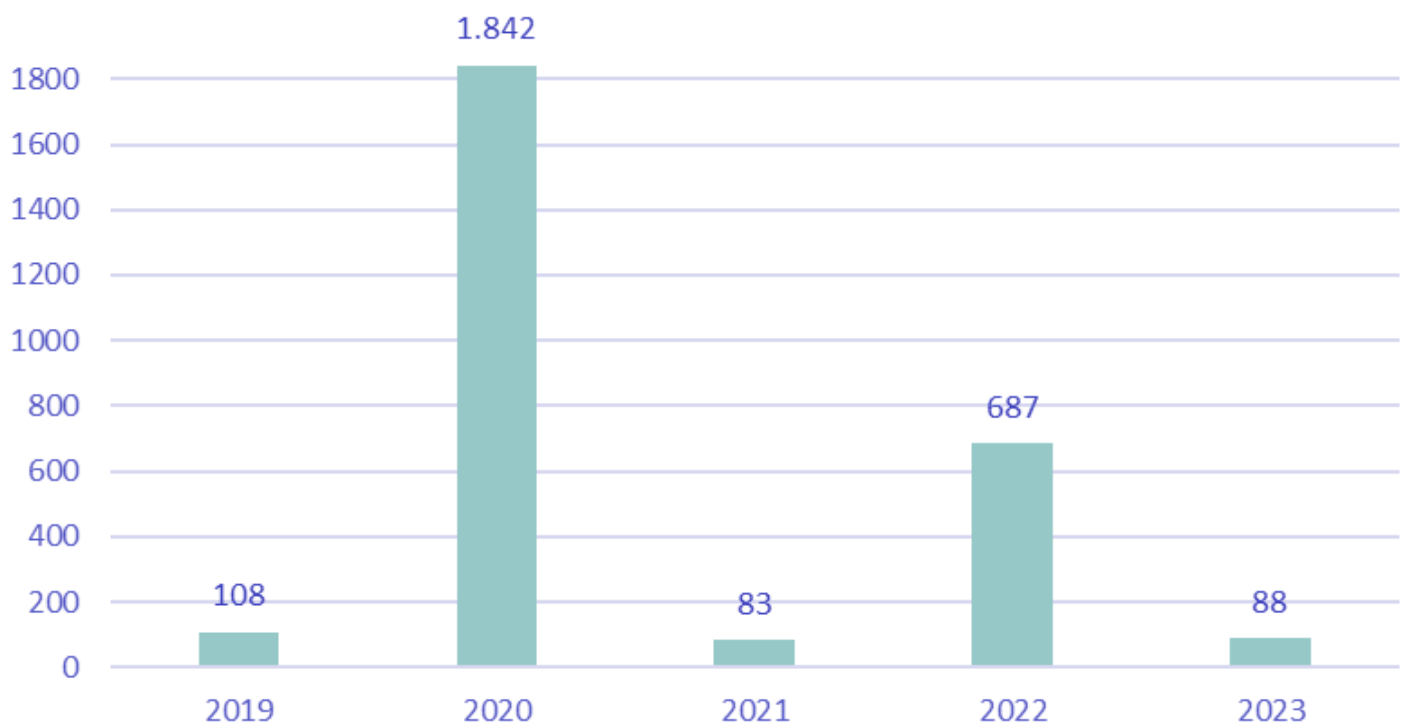


# ARBEIDS- ONGEVAL

## Aantal arbeidsongevallen



## Aantal ziekte-dagen na arbeidsongeval





# ARBEIDS- ONGEVAL

Het aantal arbeidsongevallen in 2023 is hetzelfde gebleven.

Het aantal ziektedagen ingevolge arbeidsongevallen is in 2023 sterk afgenomen tegenover het voorgaande jaar.

2022 stelde 687 ziektedagen ten gevolge van een arbeidsongeval, onder andere na een schietincident. 2023 telde slechts 88 dagen ziektedagen.

12 arbeidsongevallen met 88 dagen ziektedagen:

**2023**

- 6 arbeidsongevallen tijdens de uitvoering van een interventie
- 1 ongeval woon- werkverkeer met scooter
- 4 arbeidsongevallen ten gevolge van training/vorming
- 1 arbeidsongeval ten gevolge van de uitvoering van het ambt.



VERVANGEN VAN  
INDIVIDUELE  
KOGELWERENDE  
VESTEN



AANKOOP VAN  
TWEE MOTOREN





LEVERING  
VAN TWEE  
NIEUWE  
COMBI'S

## GUNNING VAN NIEUWBOUW POLITIEKANTOOR





# Lokale Politie



## Noorderkempen

Dat gaat goed samen!