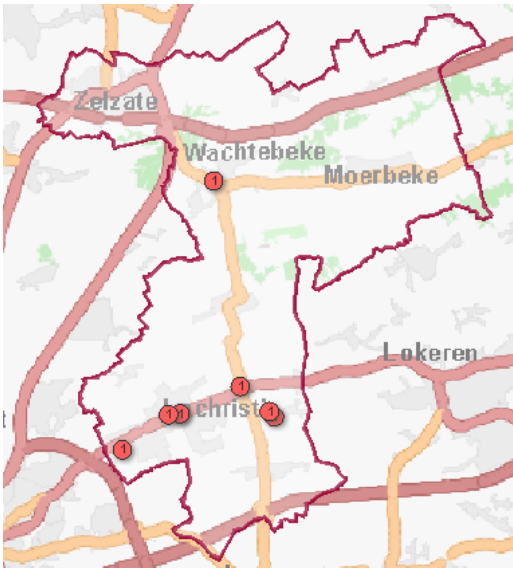


Zonaal Veiligheidsplan 2020-2025 Prioriteit eigendomsdelicten

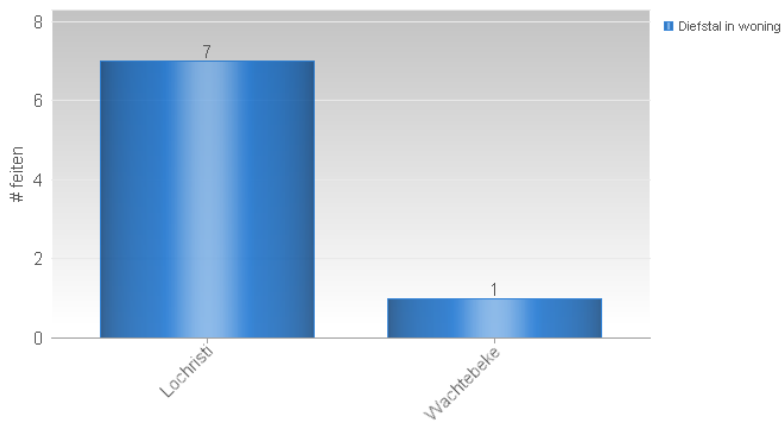
MAANDOVERZICHT

<p>Analyse diefstallen in gebouwen 01/10/2024 – 31/10/2024</p>
<p>Overzicht op kaart Inbraken per gemeente Inbraken per datum Inbraken per dag Inbraken per soort gebouw Inbraken volgens modus Inbraken verhouding inbraak/poging per gemeente Vergelijking 2023-2024</p>
<p>Totaal aantal inbraken in gebouwen (inclusief pogingen): 8</p>

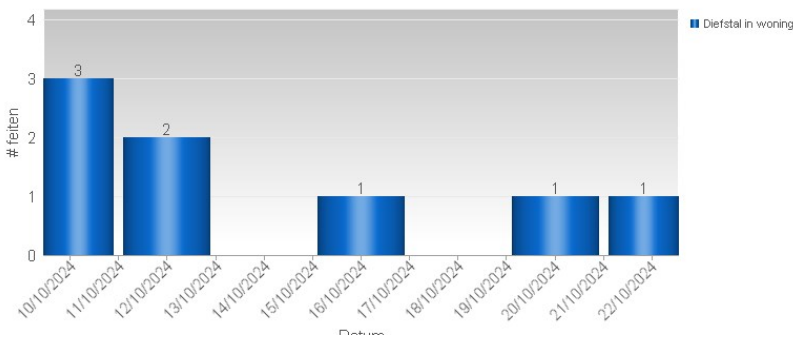
Overzicht op kaart



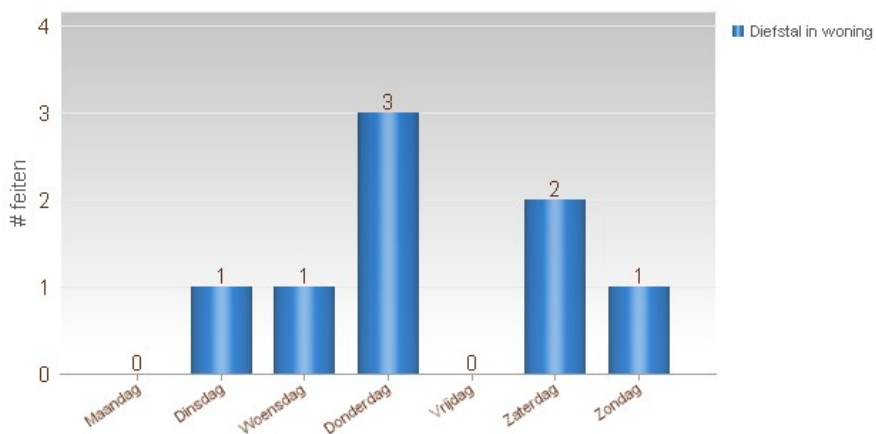
Inbraken per gemeente (inclusief pogingen)



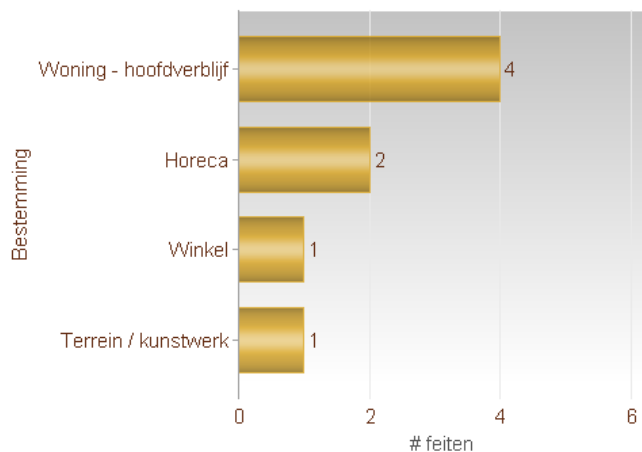
Inbraken per datum (inclusief pogingen)



Inbraken per dag (inclusief pogingen)

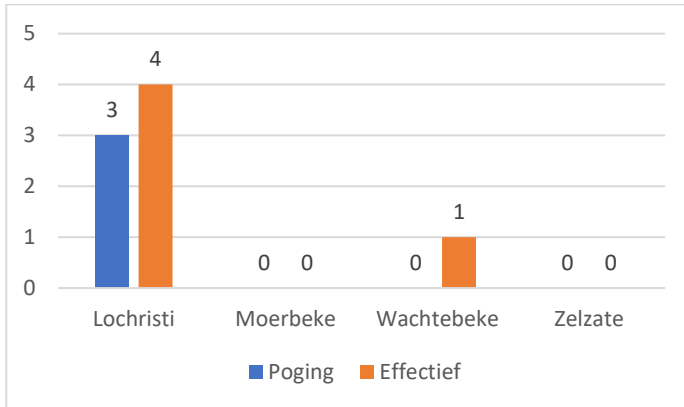


Inbraken per soort gebouw (inclusief pogingen)



Verhouding poging/effectief oktober 2024

Er werden 3 pogingen en 5 effectieve inbraken gepleegd.



Vergelijking oktober 2023 – oktober 2024 (inclusief pogingen)

