



Jaarverslag 2018

2018 was voor onze zone toch wel een bewogen jaar. Aan heel wat zaken werd er gesleuteld en gewerkt. Intern de organisatie werd er aan het leiderschap en leiderschapsstijl gewerkt om iedereen te brengen naar een ethisch leiderschap dat inspireert, coacht en participeert aan de dagelijkse politieactiviteiten. Er werd een integriteitsbeleid opgesteld, gecommuniceerd en geïmplementeerd, maandelijks is er een thema rond integriteit en er is een opleiding ethisch leiderschap voorzien.

De communicatie verloopt volgens een strategisch communicatieplan, doch iets minder frequent dan wat we eerder hadden gepland, maar wel volgens behoefte waarbij nu ook Yammer als kanaal – sociaal/HRM/operationeel - intens wordt gebruikt.

De planning en organisatie van de arbeidstijd gebeurt nu zo veel als mogelijk op basis van een systeem en iedereen registreert en valideert zelf de arbeidstijd in galop met uitzondering van de interventiefunctie. Er zijn eindelijk planning- en functioneringsgesprekken met elke medewerker waarvan de eerste evaluaties midden 2019 worden verwacht.

Organisatorisch is een kleine formatiewijziging doorgevoerd ter optimalisatie van de werking en om de basispolitiezorg kwalitatief en professioneel te kunnen uitvoeren. De wijkfunctionaliteit, Jeugd en gezin werden samengevoegd en de functie sociale inspecteur werd geformaliseerd.

De infrastructuur is aangepast en beveiligd om redenen van de terreurdreiging. Er is nu een toegangscontrole door middel van een badge, het onthaal in het hoofdkantoor en de politiestation Denderleeuw hebben nu een veiligheidssas, de bezoekersruimte is afgesloten van de werkruimte, de parking werd met automatische poorten afgesloten (badge en afstandsbediening), er kwamen meerdere bewakingscamera's, er komt dit jaar een doorgangcel enz...

Voorts zijn de technische middelen en de ICT gemoderniseerd en zorgen we voor de noodzakelijke digitale transformatie van onze organisatie. We werken nu binnen MS 365 en brengen alles "in the cloud". Teams en Yammer dienen tot informatie en samenwerking. Er kwam noodzakelijkerwijs een nieuwe VoIP telefooncentrale. Naast Be-alert abonnementen van de gemeenten sloten we ons aan bij Be-Alert BIN om in samenwerking met het CICOV de verschillende BIN's snel informatie per SMS berichten te kunnen verzenden. We automatiseerden/digitaliseerden de vaststellingen woonst, de afspraken bijstand deurwaarder, opvolging strafuitvoering en in vrijheid gestelden..

Voor alle prioriteiten van het zonaal veiligheidsplan werden actieplannen opgesteld die nu worden uitgevoerd in functie van het aanwezig personeel.

Tegelijk stimuleerden we het samenwerken met Partners om zo de veiligheid preventief, proactief, repressief of curatief te benaderen en te voldoen aan de veiligheidsbehoefte. Zo initieerden en werkten wij mee aan een bestuurlijke/administratieve reglementering zoals het horecabeleid met een controlerend sluitstuk, de geïntegreerde aanpak van domiciliefraude, het uitbreiden van het GAS- instrumentarium, adviseerden wij de mobiliteitsdiensten bij het opstellen van lokale verkeersreglement voor de verkeersveiligheid, initieerden en namen deel aan het strategische LIVC en de ad hoc LIVC's en tot slot werkten we mee aan een gecoördineerd optreden tussen de veiligheid- en bewakingsdiensten in en aan het station van Denderleeuw. Op een wat lange termijn sparen deze samenwerkingsverbanden voor preventie van verstoring openbare orde immers politiecapaciteit uit.

Met dit inleidend woord wil ik aantonen dat ons korps duidelijk in beweging is en dat we verbeteren, vernieuwen en innoveren. We doen dit zowel op de primaire processen, die vooral de maatschappij en de hulpzoekende burger ten goede komt, als op de steun- en beleidsprocessen waardoor we onze doelstellingen efficiënt en effectief kunnen bereiken.

Mijn rol is dan ook om de organisatie zo aan te passen dat we betere resultaten boeken. Als korpschef wil ik immers het korps blijvend engageren om maximaal bij te dragen aan de verwezenlijking van de veiligheidsplannen en de integrale en geïntegreerde aanpak van leefbaarheid- en veiligheidsproblemen. In dit beknopt jaaroverzicht ziet u een aantal kerncijfers over onze werking in 2018.



Koenraad Tack
Hoofdcommissaris van politie - korpschef




Algemeen resultaat doelstelling (lange termijn)



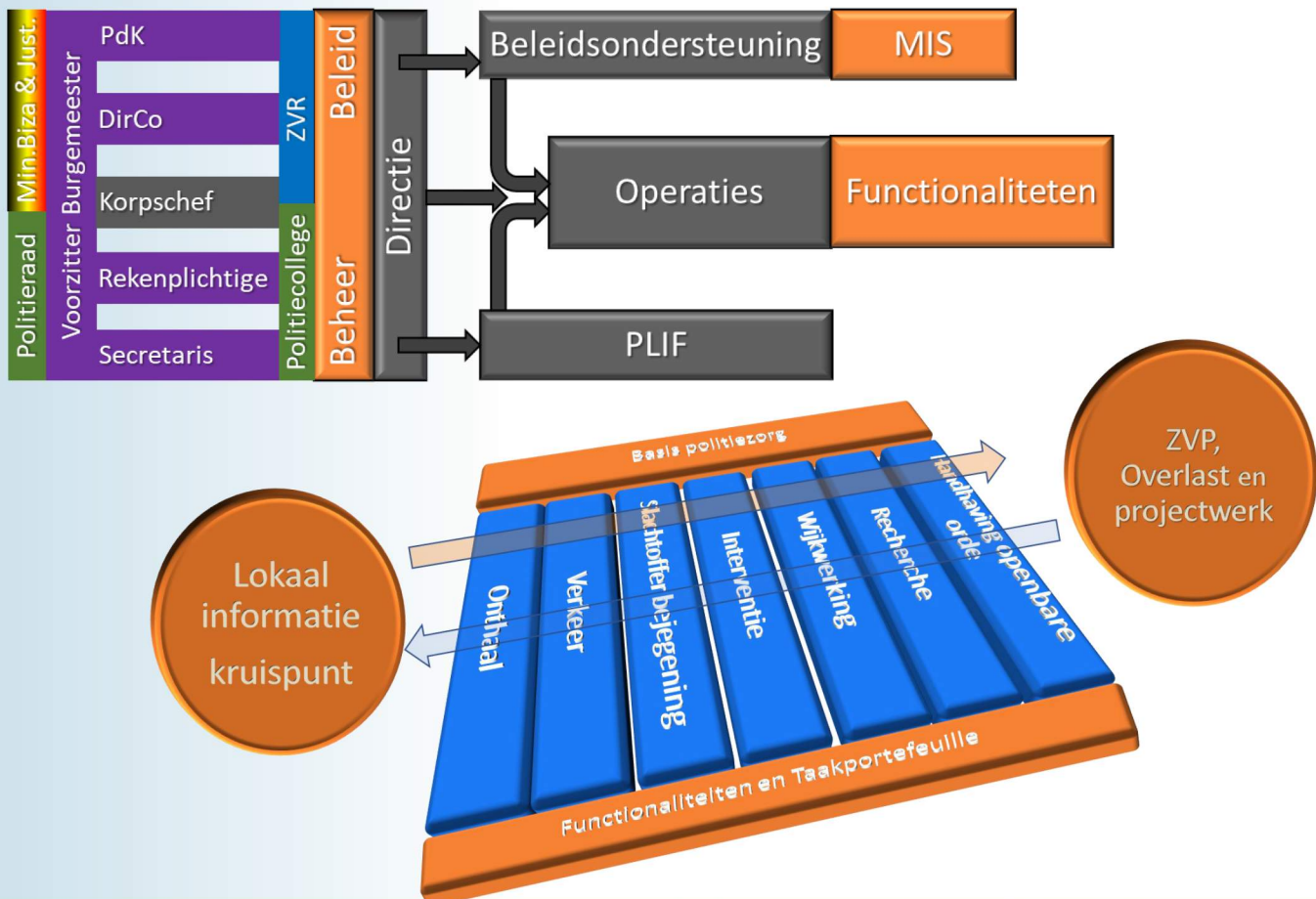
Grondgebied en inwoners

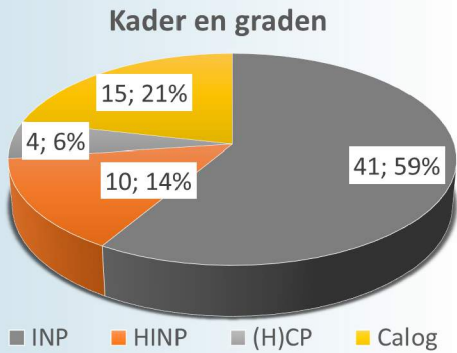
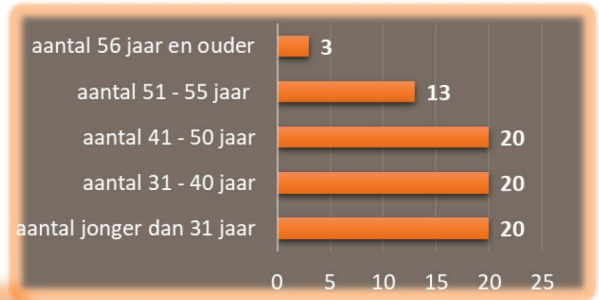
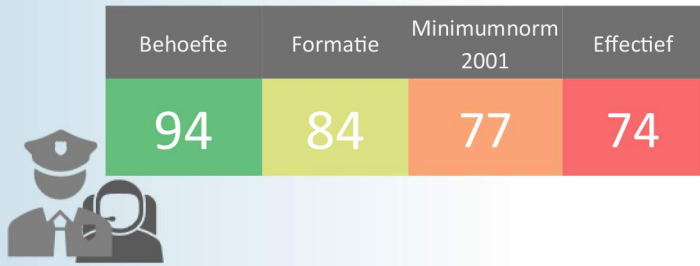
Gemeente	Denderleeuw 	Haaltert 
Deelgemeenten	Denderleeuw, Iddergem en Welle	Denderhoutem, Haaltert, Heldergerem, Kerksken en Terjoden
Oppervlakte	1384 ha	3030 ha
Inwoners	20318	18602
Legaal vreemde nat.	Totaal zone 89 nationaliteiten totaal 2018	
Bevoegd vredegerecht	Ninove	Ninove
Gewestwegen	N45, N208, N405	N45, N460
Wegen km	Totaal 187,1 km	

Gebouwen

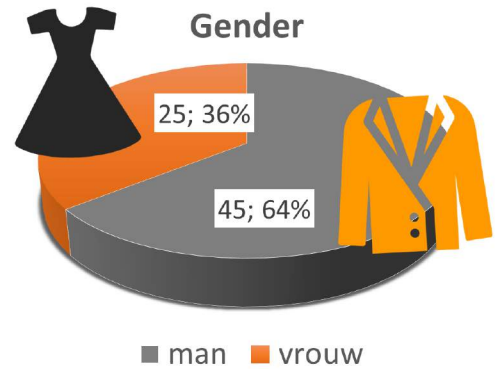
Gebouw	Adres	Openingsuren	
	Hoofdbureau	Vlamstraat 5-6, 9450 Haaltert	ma/vr 8-20u za 9-12u
	Wijkpost Denderleeuw	A. Rodenbachstraat 2 9470 Denderleeuw	ma,do en vr 16-20/ di en wo 9-13u
	Wijkpost Haaltert	Hoogstraat 39 9450 Haaltert	ma,di en vr 10-12/ wo 14-16 en do 18-20u

Organisatie /organogram en werking





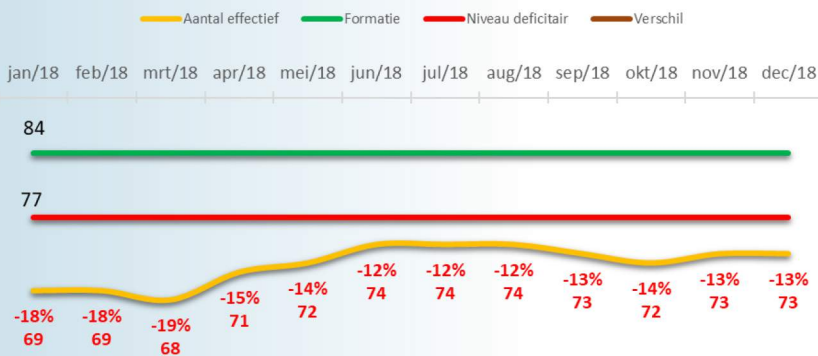
- 1 hoofdcommissaris
- 3 commissarissen
- 10 hoofdinspecteurs
- 47 inspecteurs
- 1 adviseur
- 3 consultants
- 3 assistenten
- 8 bediende/arbeider



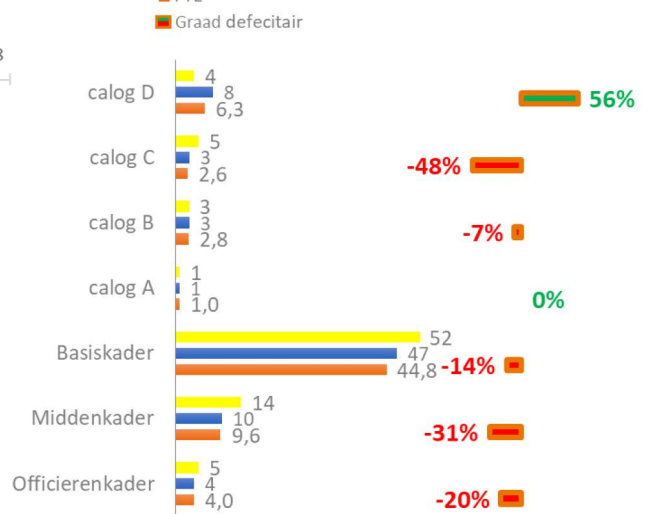
Het organiek kader voorzag in 2018 in 84 personeelsleden waarvan 70 politiepersoneelsleden en 14 administratieve en logistieke medewerkers. Een optimale personeelsallocatie is van cruciaal belang voor de politieorganisatie. Deze moet in verhouding staan met de opdrachten die ze moet vervullen.

Door het systeem van periodieke mobiliteit zijn betrekkingen soms tijdelijk of langdurig niet ingevuld (tijdstip tussen vacant worden en de nieuwe invulling). Door een grote uitstroom van personeelsleden naar verscheidene diensten van de lokale en federale politie heeft de zone vooral een tekort aan inspecteurs en hoofdinspecteurs binnen de interventiefunctie.

Verhouding bezetting t.o.v. minimale norm en formatie



Formatie/koppen/FTE en mate van deficietair in gradengroepen



In 2018 waren er ook twee personeelsleden gedetacheerd en in totaal werd er ongeveer 2% van de capaciteit van 1,5 FTE aan opleidingen voorzien en ging 0,9 FTE capaciteit op in afwezigheden om o.a. medische redenen.

Uren afwezigheden allerhande



Evolutie formatie 2018	
niveau	Norm 2001 + x %
Vlaanderen	25%
Zones Dender (gem.)	35%
Denderleeuw/Haaltert	9%

De formatie van onze zone werd t.a.v. de omliggende zones het minst van al aangepast in verhouding met de minimale norm. De onderbezetting werkt dan ook heel hard in op de psychosociale belasting van onze medewerkers die hierdoor aangeven kwantitatief te veel werk te hebben, niet voldoende te kunnen herstellen van een werkdag, het werk en het gezin niet kunnen combineren enz...

Bij de politiehervorming in 2001 werd volgens de toenmalige parameters per zone een minimaal effectief van het operationeel en logistiek personeel per KB opgegeven. Deze bedroeg voor onze zone 65 operationele en 12 calogleden. In totaal 77 medewerkers. Onder deze grens wordt men als deficitair beschouwt en is men niet meer in staat om alle taken uit te voeren. Er werd eveneens een norm uitgevaardigd inzake de hiërarchische verhoudingen en het preferabel aantal calogleden. Maar in feite zijn deze normen niet meer in verhouding met de opdrachten.

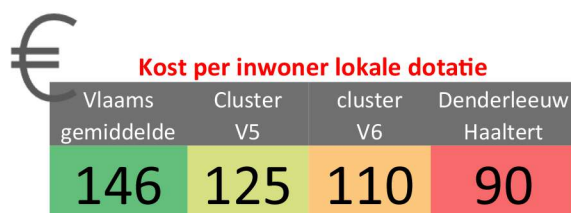
Toepassing graden en aantal calog volgens norm 2001			
categorie	norm	theorie	formatie
officieren	30% tov Hinp	5	5
Middenkader	30% tov basiskader	14	13
Basis		46	52
Calog	18% tov ops	11,7	13
Totaal		76,7	83

Toepassing formatienorm functionaliteiten 2001		
Norm KB	Bepaling	FTE OPS
Wijk	1 per max 4000 inwoners	10
Onthaal	12 uren/dag en evt. Wijkposten	4
Interventie	1 ploeg 24 + piekploeg 84u week	24
OBP	1 per 24 u	4
OGP	1 per 24 u	4
Slachtofferzorg	1 FTE	1
Recherche	8 à 10 %	8
Handhaving	Zie MFO 2 kredietlijn	2
Verkeer	8%	7
Korpschef	1	1
Totaal		65

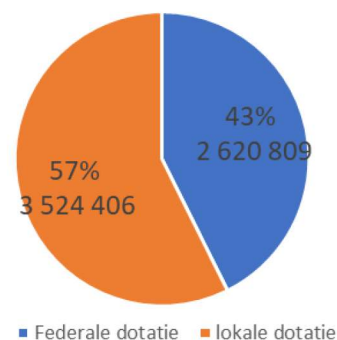
Financiële prestatie en werkingsmiddelen

Uit een analyse en vergelijking met de ons omliggende zones is de kost per inwoner inzake de lokale dotatie van onze zone het kleinst. Volgens de monitor bestuurskracht van de Vlaamse overheid (vergelijking met gemeenten van cluster V5 en V6) is er ruimte voor een optimalere allocatie van de personeelsmiddelen. Volledigheidshalve wordt ook het Vlaams gemiddelde in het overzicht hiernaast weergegeven.

De inwoners van België dragen in gelijke mate bij aan de kost van het hele Belgische politieapparaat. De federale dotatie werd bij de oprichting van de zones voorzien om het personeel en de uitrusting van de voormalige rijkswachters samen met de kosten die voortspruiten uit federale taken te subsidiëren. Deze aanvangspositie is voor ieder zone gelijk gebleven. Om een goed beeld te krijgen over de kost werden enkel de werkingsmiddelen die lokaal voorzien zijn in kaart gebracht. Investerings gebeuren immers over meerdere jaren, is tijdsafhankelijk en verloopt volgens heel uiteenlopende behoeften. Investerings kunnen dus niet op basis van 1 werkingsjaar vergeleken worden.



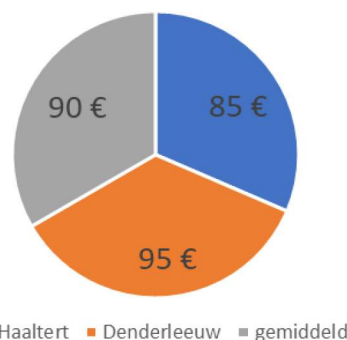
Verhouding dotatie



Financiële structuur van de gewone ontvangsten	miljoen EUR	EUR / inw.
Prestaties	0,05	0,13
Overdrachten	6,65	172
Federale toelagen	2,62	68
Gemeentelijke toelagen	4,03	104
Overige & Schuldontvangsten	0,007	0,19
Totale ontvangsten eigen dienstjaar	6,66	171

Financiële structuur van de gewone uitgaven	miljoen EUR	EUR / inw.
Personeel	5,28	137
Werking	0,73	19
Overdrachten	0,03	0,84
Schulduitgaven	0,00	0
Vorige dienstjaren	0,94	2,45
Totale uitgaven eigen dienstjaar	6,145	158(-68)

Kost per inwoner lokale dotatie



Aanwezig activa en investeringen tot instandhouding en innovatie van het activa

Onder de principes van optimale bedrijfsvoering verstaan we: als een goede huisvader het gepast inzetten en beheren van de middelen. Hieronder worden trouwens ook de menselijke middelen gerekend. Evenwel is de politieorganisatie afhankelijk van de politieraad omdat die de formatie vastlegt en van de federale politie omdat die instaat voor de aanwerving en het opleiden van de noodzakelijke medewerkers. (zie personeel)



Streven naar efficiëntie en effectiviteit met zin voor zuinigheid en ecologie is een instelling die de opdrachtgever en de maatschappij van ons mag verwachten. Hiervoor is een goed financieel beheer nodig waar in een meerjarenplan de werking- en investeringsmiddelen, zowel ter vervanging als ter innovatie of vernieuwing, weloverwogen en voldoende worden gepland. In 2018 kochten (vervingen) we de kogelwerende vesten, werden er 2 ademanalysekoffers, 4 grafische informatie ledborden, 3 kleine wijkvoertuigen, een CNG caddy, een Combi en een CNG Vrtg voor de korpschef aangekocht. De vorige wagen van de korpschef ging naar de OBP met wachtdienst en hun wagen schoof door naar de recherche. We kochten ook een nieuwe motorfiets en nieuw meubilair voor het LIK, een warmtecamera.... De komend twee jaar zijn er quasi geen verdere investeringen nodig.

Belangrijk aan te merken valt dat we jaarlijks € 45.000 kunnen besparen door heronderhandeling van de verzekeringscontracten, dat de officieren en hoofdinspecteurs, net zoals alle andere operationele medewerkers die niet oproepbaar en terugroepbaar zijn, zelf hun Smartphone en abonnementskosten betalen om altijd en overal bereikbaar te zijn en hun werk en privéleven te kunnen combineren. Door de doorgevoerde innovatie op ICT-vlak kan men immers op elk device en in veilige omstandigheden van waar dan ook aan de bestanden en toepassingen die nodig zijn om het werk te kunnen uitvoeren. Niet alleen bekostigt men deze middelen zelf men is ook vrijwillig bereid om deze moderne manier van werken, waarbij de medewerker altijd en overal "connected" kan zijn, ten voordele van de organisatie aan te wenden. Het politiestatuut en de Belgische wetgeving daarentegen lopen hopeloos ten achter t.o.v. deze moderne manier van werken en mocht er geen vrijwilligheid zijn voor deze inzet en dienstvaardigheid dan zou dit ontzettend duur zijn.

Totaal aantal voertuigen (4-wielers) in het wagenpark	20
Totaal aantal voertuigen (tweewielers) in het wagenpark	22

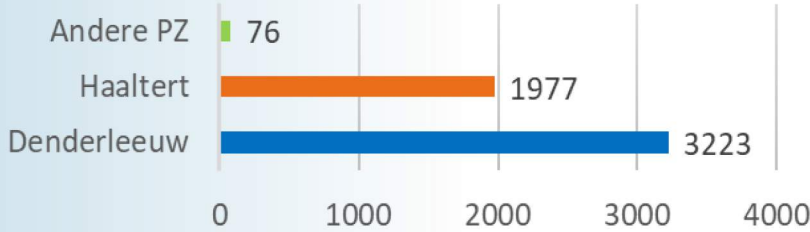


Analoge vaste snelheidsmeters	2
Digitale mobiele snelheidsmeters	1
Aantal mobiele Automatic NumberPlate Readers (ANPR)	1
Fleetlogger	18
Aantal preventieve snelheidsmeters met snelheidsaffichage	6
Aantal alcoholtests	10
Aantal ademanalysetoestellen	3
Aantal Automatic Fingerprint System (AFPS)	1
aantal kogelwerdende vesten in collectieve uitrusting	12
aantal kogelwerdende vesten in individuele uitrusting	75

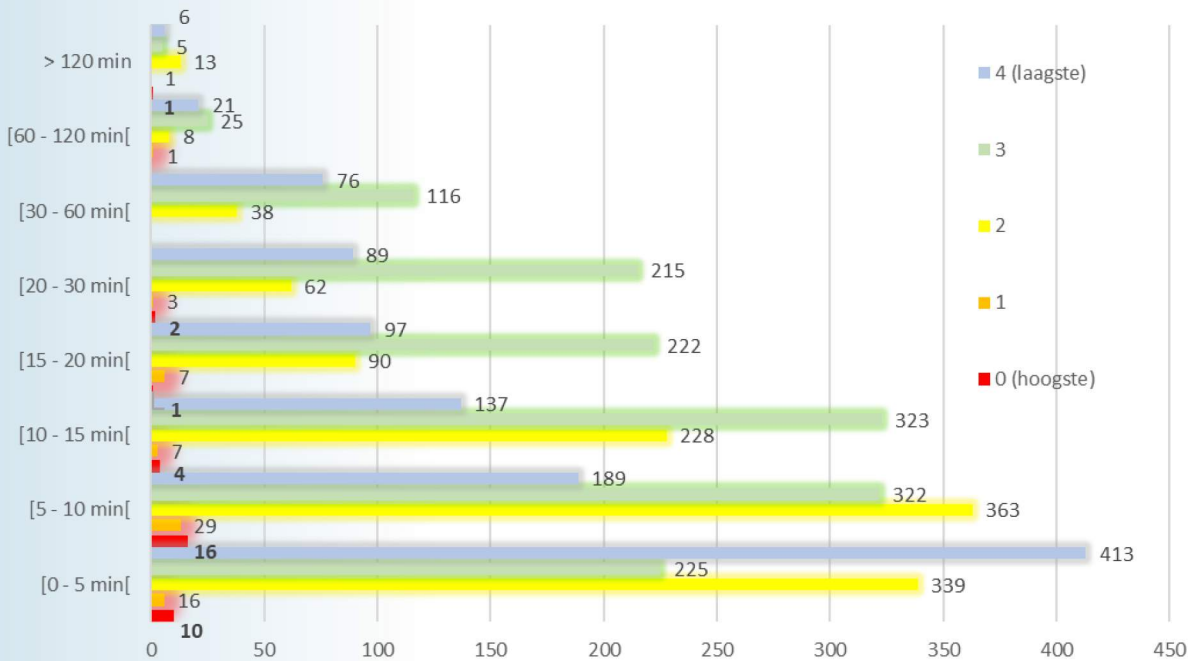


Van de 7000 meldingen gerelateerd aan onze zone die via de 101 binnen komen zijn er 5276 noodoproepen waar politiepersoneel ter plaatse wordt gezonden. Op basis van de situatie en het interventiebeleid, dat door de korpschef werd opgesteld en dat rekening houdt met de zonale en nationale veiligheidsplannen, zal er een prioriteit van 0 tot 4 aan de oproep worden gekoppeld. Vaak is er in onze zone maar één interventieteam dat op drukke momenten door een piekteam wordt aangevuld. Dat interventieteam moet dus snel kunnen worden vrijgemaakt om op de noodoproepen van prioriteit 0 en 1 snel te kunnen reageren omdat hun aanwezigheid ter plaatse binnen de 20 minuten na de oproep van groot belang kan zijn. Dit zowel voor het bieden van hulp, het beschermen van personen, het vatten van daders als het beveiligen van de plaats van het delict of voor het vervullen van de politie bij een noodsituatie of ramp.

101 NOODOPROEPEN: 5276



Doelstelling aanrijdtijden Prioriteit 0-1 binnen 20 min

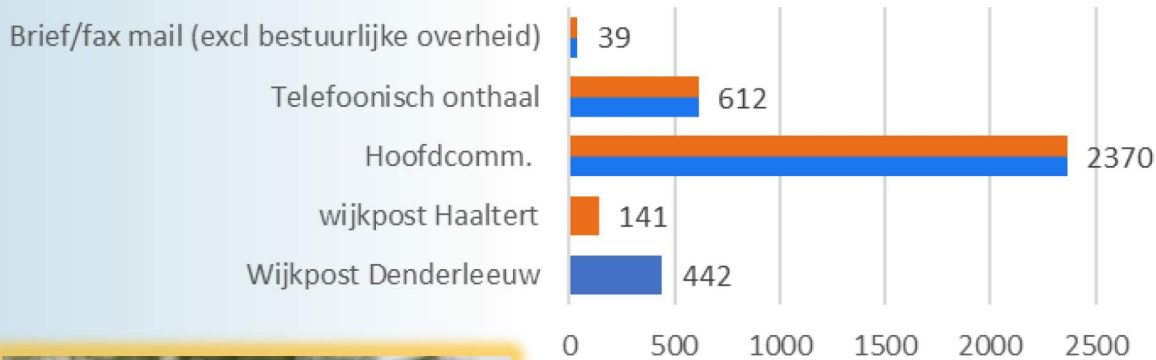


Misdrijven worden op verschillende wijze ter kennis gebracht en een onmiddellijk bezoek ter plaatse, al dan niet via een 101 oproep, is slechts een onderdeel van het gerechtelijk proces. Vaak kunnen de partijen, dader, slachtoffer of getuige niet ter plaatse worden aangetroffen. Ook alles wat het voorwerp uitmaakt of voortkomt uit het misdrijf kan zich elders bevinden. Behalve bij heterdaad zijn er geen bijzondere bevoegdheden en moeten de verdere onderzoeken het bewijs aanbrengen van de strafbare feiten, de identificatie en het verhoor van de betrokken personen in hun verschillende hoedanigheden, de huiszoekingen, de in beslagname van alles wat kan dienen ter bewijs, de bijzondere opsporingsmethodes enz... Deze verdere onderzoeken gebeuren ambtshalve hetzij op vraag van de gerechtelijke overheden (kantschrift).

VERDERE ONDERZOEKEN: 7592



MELDINGEN VIA ONTHAAL: 3604



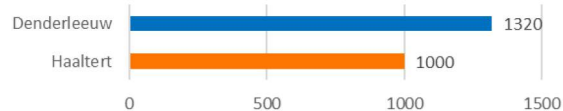
op basis van het Gerechtelijk Wetboek en de wet op het Politieambt verleent de politie de sterke arm wanneer zij daartoe door een gerechtsdeurwaarder wordt gevorderd. Ingevolge protocol gebeurt dit enkel na risicoanalyse omtrent de dreiging t.a.v. de te stellen handeling en de betrokken personen

BIJSTAND DEURWAARDER: 360 MAAL



BIN-WERKING OVER HET VOLLEDIG GRONDGEBIED

WOONSTVASTSTELLINGEN: 2320



BESTUURLIJKE POLITIE: HYCAP PRESTATIELIJN

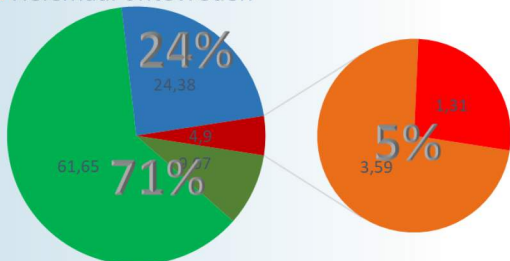
	soort evennement openbare orde	aantal
In eigen zone	Ongedefinieerd	1
	Toegelaten aangevraagde bijeenkomst in open lucht	7
	Vrije openbare vergadering in afgesloten of overdekte plaats	17
	subtotaal	25
In andere zones	Formeel verboden openbare vergadering	1
	Niet toegelaten, niet gedoogde bijeenkomst in open lucht	1
	Onbekend statuut tot op heden	2
	Toegelaten aangevraagde bijeenkomst in open lucht	13
	Vrije openbare vergadering in afgesloten of overdekte plaats	26
	Vrije openbare vertoning in afgesloten of overdekte plaats	2
	Ongedefinieerd	5
subtotaal	50	
Totaal	75	



VERKEERSACTIES 11 WAARVAN 5 NATIONAAL (AANZIENLIJKE INZET OPERATIONEEL PERSONEEL)

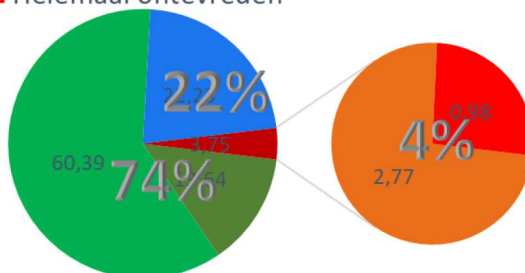
Algemene tevredenheid

- Heel tevreden
- Tevreden
- Noch tevreden, noch ontevreden
- Ontevreden
- Helemaal ontevreden




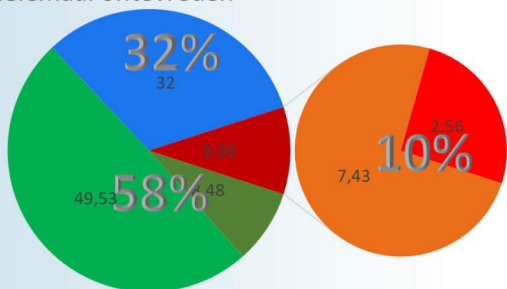
Houding en gedrag

- Heel tevreden
- Tevreden
- Noch tevreden, noch ontevreden
- Ontevreden
- Helemaal ontevreden

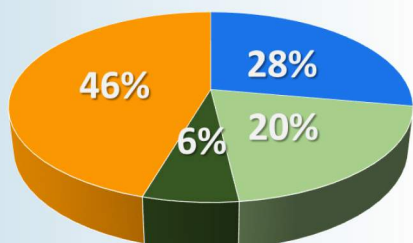


Het goede voorbeeld dat de politiemensen geven

- Heel tevreden
- Tevreden
- Noch tevreden, noch ontevreden
- Ontevreden
- Helemaal ontevreden

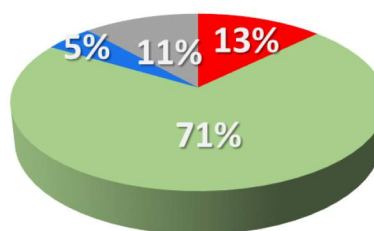


Kent u uw wijkagent?



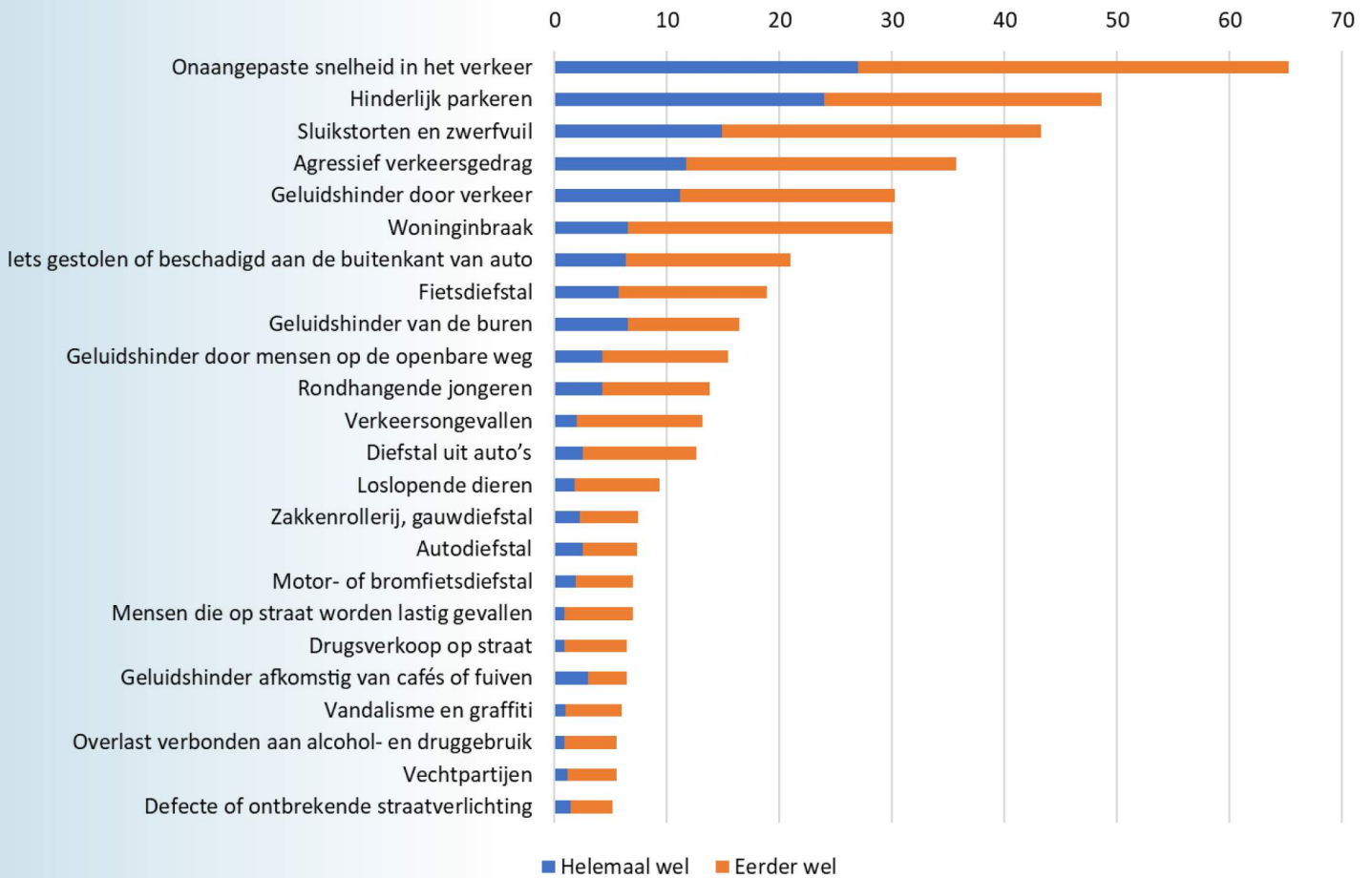
- Ja, maar enkel van naam of van gezicht
- Ja, ik heb er eenmaal contact mee gehad
- Ja, ik heb er soms/regelmatig contact mee
- Neen

Wil u meer contact met de wijkagent?



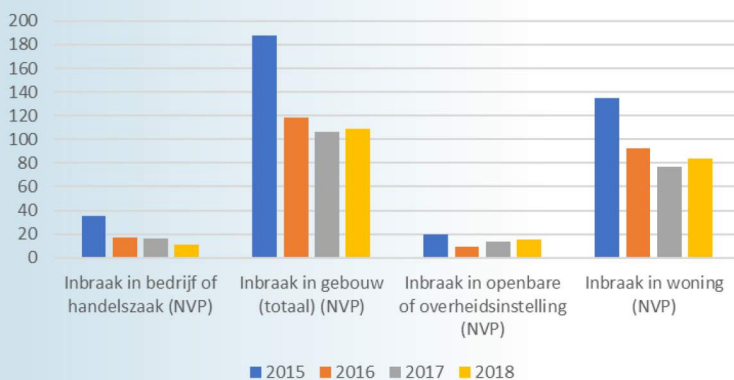
- Ja
- Enkel in geval van problemen
- Weet niet
- Neen

Veiligheidsmonitor Denderleeuw Haaltert 2018

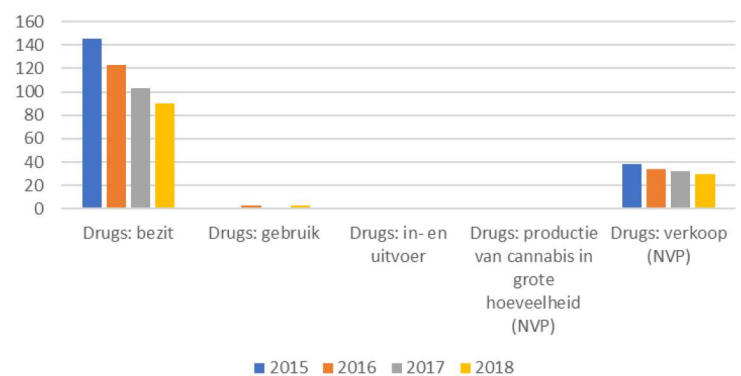


Overzicht resultaat criminaliteit en criminaliteitsfenomenen (prioriteiten zonaal veiligheidsplan)

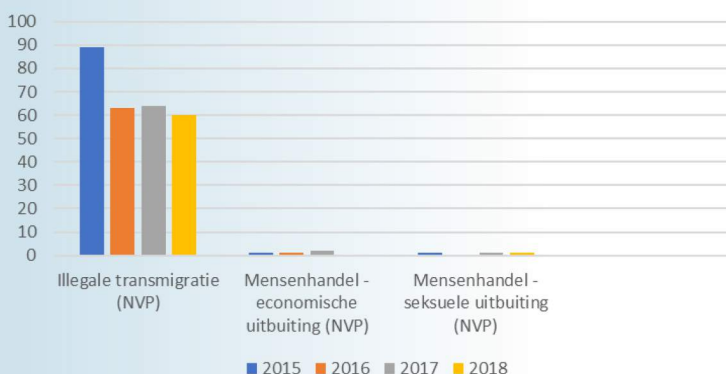
Fenomeen inbraken



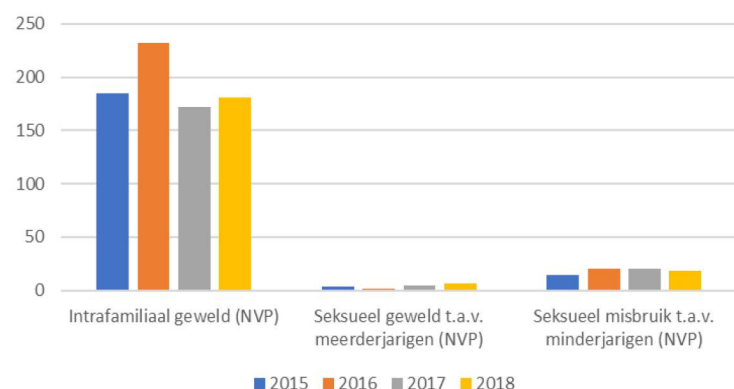
Fenomeen Drugs



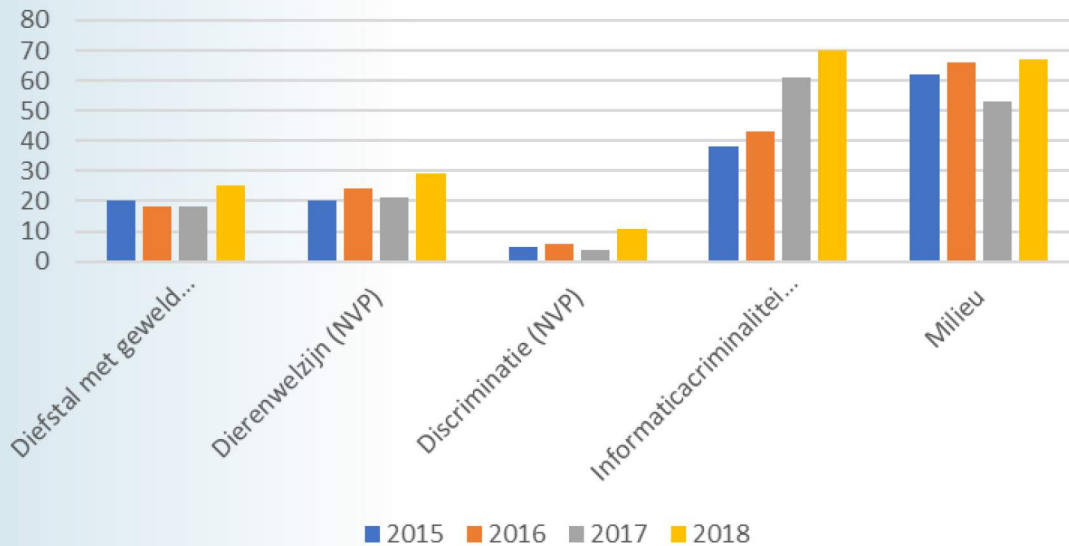
Fenomeen transmigratie en mensenhandel



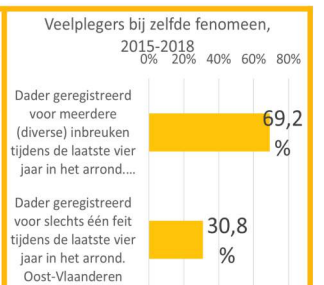
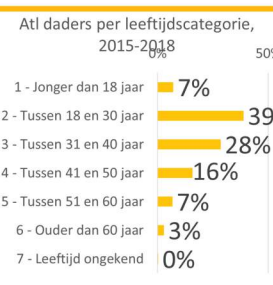
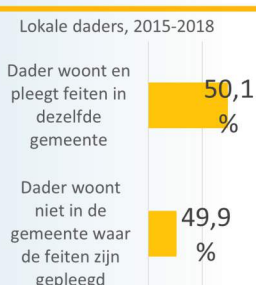
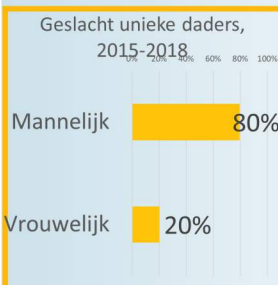
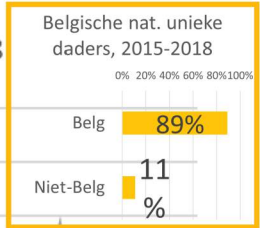
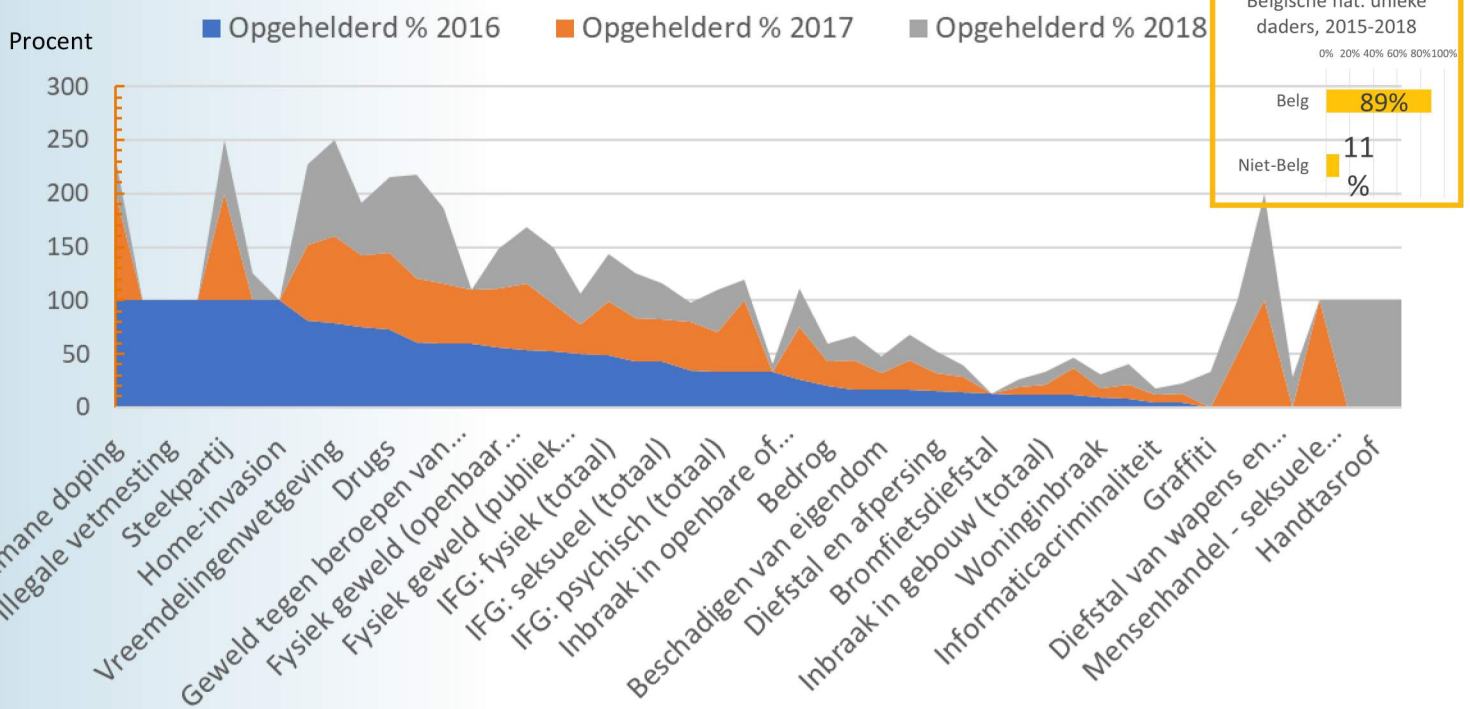
Fenomeen IFG en seksueel misbruik



Fenomeen in opmars



Ophelderingen laatste 3 jaar



Globaal overzicht resultaat criminaliteit

Stijging of daling t.o.v. het voorlaatste jaar EN het gemiddelde van de drie vorige jaren.

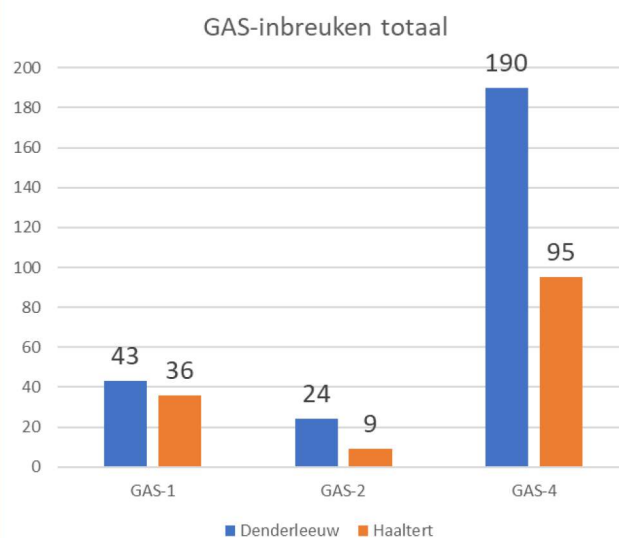
Rood = meer, groen = minder

	gem. 3 j	2017	2018
1 Totaal inbreuken	2225	2044	1992
Afvalfraude (NVP)	5	4	3
Autodiefstal	8	11	7
Betaalkaartfraude (NVP)	9	14	7
Biodiversiteit (NVP)	1		
Bromfietsdiefstal	10	9	3
Carjacking	0		
Diefstal gewapenderhand	3	3	2
Diefstal met geweld zonder wapen	19	18	25
Diefstal uit of aan voertuig	52	63	33
Dierenwelzijn (NVP)	22	21	29
Discriminatie (NVP)	5	4	11
Doodslag	3	2	
Drugs: andere	2	5	2
Drugs: bezit	124	103	90
Drugs: fabricatie	4	2	10
Drugs: gebruik	1	1	3
Drugs: import/export van cocaïne (NVP)			1
Drugs: in- en uitvoer	1		1
Drugs: productie en import/export van synthetische drugs (NVP)	1		
Drugs: productie van cannabis in grote hoeveelheid (NVP)	0	1	1
Drugs: totaal	166	143	136
Drugs: verkoop (NVP)	35	32	30
Drugs: handel	35	32	30
Fietsdiefstal	120	75	110
Fiscale fraude (NVP)	0	1	
Fysiek + seksueel geweld in de publieke ruimte	86	84	78
Garagediefstal	1	2	2
Grijpdiefstal	3	3	5
Handtasroof	0	1	1
Humane doping (NVP)	2	1	3
Illegale transmigratie (NVP)	72	64	60
Illegale wapenhandel (vuurwapens) (NVP)	17	13	12
Inbraak in bedrijf of handelszaak (NVP)	23	16	11
Inbraak in gebouw (totaal) (NVP)	137	106	109
Inbraak in openbare of overheidsinstelling (NVP)	14	14	15
Inbraak in woning (NVP)	101	77	84
Informatiecriminaliteit (NVP)	47	61	70
Internetfraude (NVP)	69	59	63
Intrafamiliaal geweld (NVP)	196	172	181
Mensenhandel - economische uitbuiting (NVP)	1	2	
Mensenhandel - seksuele uitbuiting (NVP)	1	1	1
Metaaldiefstal	8	6	2
Milieu	60	53	67
Misbruik van vertrouwen en verwante misd.	24	23	21
Moord	1	1	
Motodiefstal	0		
Oplichting	212	182	182
Opz. slagen en/of verwondingen	188	169	164
Seksueel geweld t.a.v. meerderjarigen (NVP)	4	5	7
Seksueel misbruik t.a.v. minderjarigen (NVP)	18	20	18
Slagen aan medisch beroep (NVP)	1		
Slagen aan politie-ambtenaar (NVP)	5	3	1
Smaad & weerspannigheid (NVP)	18	10	20
Sociale fraude (NVP)	4	4	2
Terrorisme, extremisme en radicalisme (NVP)	1		1
Vandalisme	171	161	206
Winkeldiefstal	43	48	48
Zakkenrollerij	11	14	10
Zedenmisdrijven	30	37	41

Globaal overzicht OVERLAST

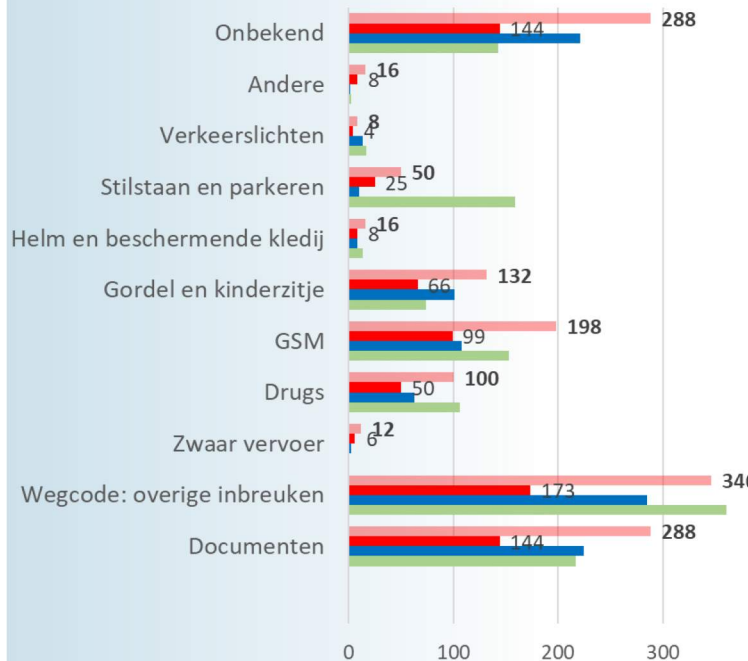
Aantal feiten	2015	2016	2017	2018
Geluidshinder				
Andere				18
Lawaaiige machines-werven	1			
Totaal Geluidshinder	1			18
Netheid omgeving				
Afval dumpen/sluikstorten	10	5	10	5
Andere	8	8	5	11
Totaal Netheid omgeving	18	13	15	16
Overlast: andere				
(leeg)	1			7
Totaal Overlast: andere	1			7
Storend gedrag: andere				
Alcohol gebruiken en openbare dronkenschap	46	41	43	33
Andere	29	29	21	26
Drugs gebruiken	96	72	50	50
Hinder van de vrije doorgang in de openbare ruimte	1			1
Hinderlijk bedelen		1		
Intimidatie/lastig vallen/beledigingen	41	56	41	41
Vechten	13	19	22	10
Totaal Storend gedrag: andere	226	218	177	161
Vandalisme/schade				
Graffiti	5	2		3
Schade andere roerende goederen (niet graffiti)	104	96	85	134
Schade onroerende goederen (niet graffiti)	67	77	75	69
Vandalisme/schade: andere	3	6	8	3
Totaal Vandalisme/schade	179	181	168	209
Verkeersoverlast				
Verkeersoverlast		1	1	
Totaal Verkeersoverlast		1	1	

Globaal overzicht GAS-inbreuken

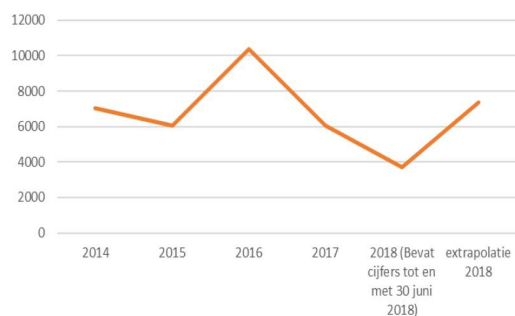


Verkeersinbreuken

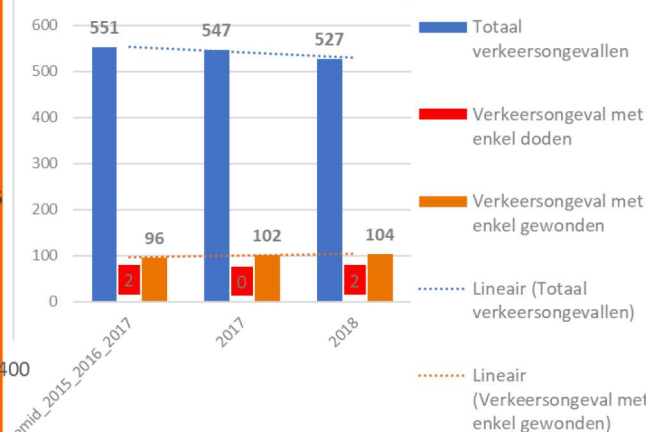
■ extrapolatie 2018 ■ 2018 (Bevat cijfers tot en met 30 juni 2018) ■ 2017 ■ 2016



Snelheid inbreuken



Globaal verkeersongevallen



Stijging/daling in % t.o.v. het gemiddelde v.d. vorige 3 jaren



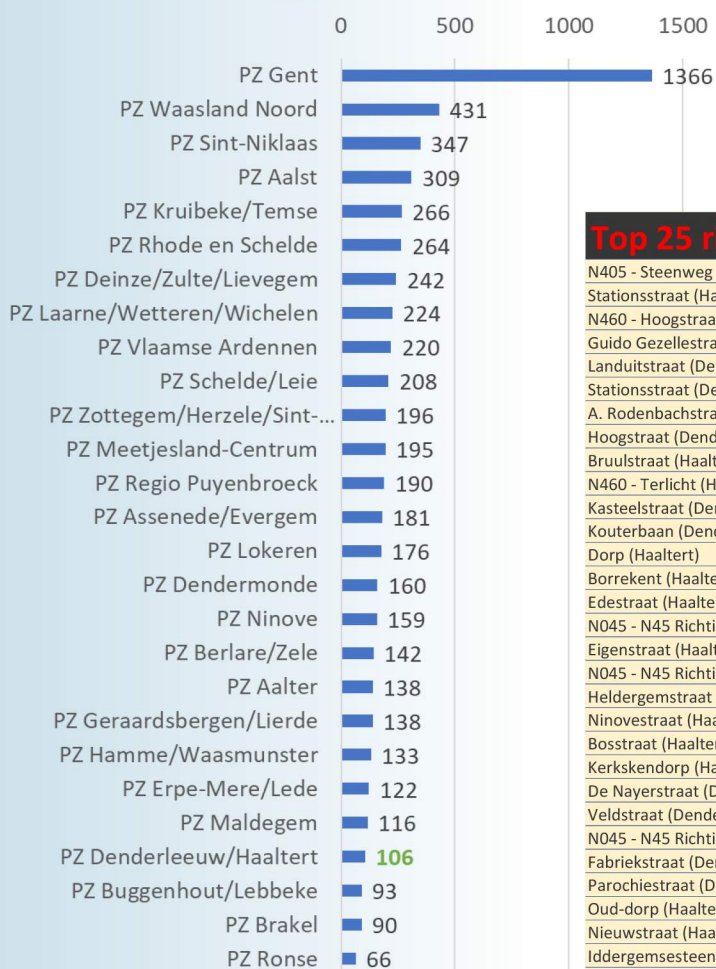
Stijging/daling in % t.o.v. het gemiddelde v.d. vorige 3 jaren



Stijging/daling in % t.o.v. het gemiddelde v.d. vorige 3 jaren



Aantal letselongevallen per politiezone in het laatste jaar



Top 25 risicowegen in onze zone

		Aantal ongevallen			
		2015	2016	2017	2018
N405 - Steenweg (Denderleeuw)	[Niet-autosnelweg - gewestweg]	38	46	35	31
Stationsstraat (Haaltert)	[Niet-autosnelweg - gemeenteweg]	17	16	24	16
N460 - Hoogstraat (Haaltert)	[Niet-autosnelweg - gewestweg]	14	18	13	22
Guido Gezellestraat (Denderleeuw)	[Niet-autosnelweg - gemeenteweg]	11	15	20	13
Landuitstraat (Denderleeuw)	[Niet-autosnelweg - gemeenteweg]	19	11	12	15
Stationsstraat (Denderleeuw)	[Niet-autosnelweg - gemeenteweg]	18	10	14	6
A. Rodenbachstraat (Denderleeuw)	[Niet-autosnelweg - gemeenteweg]	6	10	14	15
Hoogstraat (Denderleeuw)	[Niet-autosnelweg - gemeenteweg]	8	10	17	9
Bruulstraat (Haaltert)	[Niet-autosnelweg - gemeenteweg]	12	11	12	7
N460 - Terlicht (Haaltert)	[Niet-autosnelweg - gewestweg]	13	8	8	13
Kasteelstraat (Denderleeuw)	[Niet-autosnelweg - gemeenteweg]	13	7	10	11
Kouterbaan (Denderleeuw)	[Niet-autosnelweg - gemeenteweg]	9	6	15	8
Dorp (Haaltert)	[Niet-autosnelweg - gemeenteweg]	13	12	3	5
Borrekeent (Haaltert)	[Niet-autosnelweg - gemeenteweg]	7	7	7	9
Edestraat (Haaltert)	[Niet-autosnelweg - gemeenteweg]	8	8	7	5
N045 - N45 Richting Aalst (Haaltert)	[Niet-autosnelweg - gewestweg]	6	6	7	9
Eigenstraat (Haaltert)	[Niet-autosnelweg - gemeenteweg]	6	6	10	5
N045 - N45 Richting Brakel (Haaltert)	[Niet-autosnelweg - gewestweg]	9	9	5	4
Heldergemstraat (Haaltert)	[Niet-autosnelweg - gemeenteweg]	5	9	5	7
Ninovestraat (Haaltert)	[Niet-autosnelweg - gemeenteweg]	4	5	4	8
Bosstraat (Haaltert)	[Niet-autosnelweg - gemeenteweg]	6	5	4	6
Kerkskendorp (Haaltert)	[Niet-autosnelweg - gemeenteweg]	5	3	6	6
De Nayerstraat (Denderleeuw)	[Niet-autosnelweg - gemeenteweg]	6	3	4	6
Veldstraat (Denderleeuw)	[Niet-autosnelweg - gemeenteweg]	4	6	4	5
N045 - N45 Richting Aalst (Denderleeuw)	[Niet-autosnelweg - gewestweg]	7	3	5	4
Fabriekstraat (Denderleeuw)	[Niet-autosnelweg - gemeenteweg]	4	2	4	7
Parochiestraat (Denderleeuw)	[Niet-autosnelweg - gemeenteweg]	3	6	3	5
Oud-dorp (Haaltert)	[Niet-autosnelweg - gemeenteweg]	1	2	5	5
Nieuwstraat (Haaltert)	[Niet-autosnelweg - gemeenteweg]	3	2	3	5
Iddergemessteenweg (Haaltert)	[Niet-autosnelweg - gemeenteweg]	2	2	2	6
N045 - N45 (Haaltert)	[Niet-autosnelweg - gewestweg]		4	3	4
N460 - Driehoekstraat (Haaltert)	[Niet-autosnelweg - gewestweg]	1	2	1	6